

Mahmud Fasya

Ferina Meliasanti

Yadi Mulyadi



# Bahasa Indonesia

untuk SD dan MI Kelas 1



1



PUSAT PERBUKUAN  
Departemen Pendidikan Nasional

Mahmud Fasya - Ferina Meliasanti - Yadi Mulyadi

Bahasa Indonesia

untuk SD dan MI Kelas 1

**Mahmud Fasya  
Ferina Meliasanti  
Yadi Mulyadi**

# **Bahasa Indonesia**

untuk SD dan MI Kelas 1



**PUSAT PERBUKUAN**  
Departemen Pendidikan Nasional

Hak Cipta pada Departemen Pendidikan Nasional  
Dilindungi Undang-Undang

# Bahasa Indonesia

untuk SD dan MI Kelas 1

Penulis : Mahmud Fasya  
Ferina Meliasanti  
Yadi Mulyadi  
Editor : Sri Nurasiawati  
Heni Rohaeni  
Ilustrasi : Muhammad Iskandar  
Tata Letak : Dede Gunawan  
Hendi  
Titing Supartini  
Perancang Kulit : Ahmad Devitrah  
Ukuran Buku : 17,6 x 25 cm

372.6

MAH

MAHMUD Fasya

b

Bahasa Indonesia 1: Untuk SD dan MI Kelas 1 / penulis, Mahmud Fasya, Ferina Meliasanti, Yadi Mulyadi ; editor, Sri Nurasiawati, Heni Rohaeni ; ilustrasi, Muhammad Iskandar. — Jakarta : Pusat Perbukuan, Departemen Pendidikan Nasional, 2009.  
vi, 158 hlm. : illus. ; 25 cm.

Bibliografi : hlm. 158

Indeks

ISBN 978-979-068-495-9 (no. jilid lengkap)

ISBN 978-979-068-496-6

1. Bahasa Indonesia-Pendidikan Dasar I. Judul II. Ferina Meliasanti  
III. Yadi Mulyadi IV. Sri Nurasiawati V. Heni Rohaeni  
VI. Muhammad Iskandar

Hak Cipta Buku ini dibeli oleh Departemen Pendidikan  
Nasional dari CV Thursina

Diterbitkan oleh Pusat Perbukuan  
Departemen Pendidikan Nasional  
Tahun 2009

Diperbanyak oleh ....

# Kata Sambutan

Puji syukur kami panjatkan ke hadirat Allah SWT, berkat rahmat dan karunia-Nya, Pemerintah, dalam hal ini, Departemen Pendidikan Nasional, pada tahun 2009, telah membeli hak cipta buku teks pelajaran ini dari penulis/penerbit untuk disebarluaskan kepada masyarakat melalui situs internet (*website*) Jaringan Pendidikan Nasional.

Buku teks pelajaran ini telah dinilai oleh Badan Standar Nasional Pendidikan dan telah ditetapkan sebagai buku teks pelajaran yang memenuhi syarat kelayakan untuk digunakan dalam proses pembelajaran melalui Peraturan Menteri Pendidikan Nasional Nomor 81 Tahun 2009.

Kami menyampaikan penghargaan yang setinggi-tingginya kepada para penulis/penerbit yang telah berkenan mengalihkan hak cipta karyanya kepada Departemen Pendidikan Nasional untuk digunakan secara luas oleh para siswa dan guru di seluruh Indonesia.

Buku-buku teks pelajaran yang telah dialihkan hak ciptanya kepada Departemen Pendidikan Nasional ini, dapat diunduh (*down load*), digandakan, dicetak, dialihmediakan, atau difotokopi oleh masyarakat. Namun, untuk penggandaan yang bersifat komersial harga penjualannya harus memenuhi ketentuan yang ditetapkan oleh Pemerintah. Diharapkan bahwa buku teks pelajaran ini akan lebih mudah diakses sehingga siswa dan guru di seluruh Indonesia maupun sekolah Indonesia yang berada di luar negeri dapat memanfaatkan sumber belajar ini.

Kami berharap, semua pihak dapat mendukung kebijakan ini. Kepada para siswa kami ucapkan selamat belajar dan manfaatkanlah buku ini sebaik-baiknya. Kami menyadari bahwa buku ini masih perlu ditingkatkan mutunya. Oleh karena itu, saran dan kritik sangat kami harapkan.

**Jakarta, Juni 2009**  
**Kepala Pusat Perbukuan**

# kata pengantar

salam sejahtera

selamat datang di sekolah baru

selamat bertemu dengan pelajaran bahasa indonesia

belajar bahasa indonesia sangat mudah sejak kecil kamu sudah mengenal bahasa indonesia

akan tetapi kamu tetap perlu belajar bahasa indonesia

supaya kamu terampil berbahasa indonesia dengan baik dan benar

dalam pelajaran bahasa indonesia

kamu akan berlatih mendengarkan dengan baik

berlatih berbicara dengan sopan

berlatih membaca dengan nyaring dan lancar

dan berlatih menulis dengan indah dan rapi

supaya kamu dapat menguasai pelajaran ini

semangatkan dalam belajar

ikutilah nasihat dan petunjuk gurumu

selamat belajar

penulis



# daftar isi

<b>kata sambutan</b> .....	iii
<b>kata pengantar</b> .....	iv
<b>daftar isi</b> .....	v
<b>pelajaran 1 mari berkenalan</b> .....	<b>1</b>
a mari kita berkenalan .....	3
b yuk kita bedakan bunyi .....	5
c membaca nyaring .....	9
d belajar menulis .....	12
<b>pelatihan 1</b> .....	16
<b>pelajaran 2 menuntut ilmu</b> .....	<b>19</b>
a membacakan puisi .....	21
b melaksanakan perintah .....	22
c membaca nyaring .....	25
d belajar menulis .....	27
<b>pelatihan 2</b> .....	30
<b>pelajaran 3 belajar di kelas</b> .....	<b>33</b>
a mendengarkan cerita .....	35
b mendeskripsikan benda di sekitar.....	38
c membaca nyaring .....	41
d menyalin puisi anak .....	43
<b>pelatihan 3</b> .....	44
<b>pelajaran 4 teman temanku yang baik</b> .....	<b>49</b>
a menyapa teman .....	51
b membaca nyaring kalimat .....	54
c melengkapi kalimat yang belum selesai .....	56
d menyebutkan tokoh dalam dongeng .....	58
<b>pelatihan 4</b> .....	61
<b>pelajaran 5 bermain yuk</b> .....	<b>67</b>
a membaca nyaring .....	69
b melakukan petunjuk sederhana.....	70
c menyebutkan kegunaan anggota tubuh .....	72
d menyalin puisi .....	74
<b>pelatihan 5</b> .....	76

<b>pelatihan akhir semester 1</b> .....	79
<b>pelajaran 6 sahabatku</b> .....	<b>83</b>
a membaca nyaring .....	85
b menulis kalimat .....	87
c menyebutkan isi dongeng .....	89
d menjelaskan isi gambar .....	92
<b>pelatihan 6</b> .....	94
<b>pelajaran 7 ayo berperilaku terpuji</b> .....	<b>97</b>
a melakukan percakapan .....	99
b membaca .....	100
c menulis .....	102
d mengulang deskripsi benda .....	105
<b>pelatihan 7</b> .....	107
<b>pelajaran 8 liburan yang menarik</b> .....	<b>109</b>
a membaca lancar dengan nada yang tepat .....	111
b menyampaikan rasa suka dan tidak suka .....	112
c menulis kalimat sederhana .....	117
d mengulang penjelasan tentang benda .....	118
<b>pelatihan 8</b> .....	120
<b>pelajaran 9 binatangku sayang</b> .....	<b>123</b>
a menyebutkan isi dongeng .....	125
b memerankan tokoh dongeng .....	127
c membaca puisi anak .....	130
d menyalin puisi .....	131
<b>pelatihan 9</b> .....	133
<b>pelajaran 10 cita citaku</b> .....	<b>137</b>
a membaca lancar .....	139
b mengulang deskripsi ciri ciri .....	140
c menulis kalimat .....	144
d menyampaikan rasa suka dan tidak suka .....	146
<b>pelatihan 10</b> .....	148
<b>pelatihan akhir semester 2</b> .....	<b>151</b>
<b>daftar istilah</b> .....	157
<b>daftar sumber</b> .....	158

pelajaran

1

# mari berkenalan



selamat datang di sekolah baru  
pasti kamu memiliki banyak  
teman baru

ayo perkenalkan dirimu  
kepada teman teman barumu



**kompetensi dasar :**

berbicara	: memperkenalkan diri sendiri dengan kalimat sederhana dan bahasa yang santun
mendengarkan	: membedakan berbagai bunyi bahasa
membaca	: membaca nyaring suku kata dan kata dengan lafal yang tepat
menulis	: menjiplak berbagai bentuk gambar, lingkaran, dan bentuk huruf



## peta konsep



# a mari kita berkenalan

## 1 memperkenalkan diri

halo teman teman  
nama saya dadi  
umur saya 7 tahun

rumah saya di jalan  
rajawali nomor 2

ayah saya bernama dani  
ibu saya bernama rani

kakak saya bernama yadi  
saya anak kedua

hobi saya menggambar  
saya ingin menjadi pelukis  
saya senang berkenalan dengan kalian



*dadi memperkenalkan diri*



## ayo berlatih


memperkenalkan diri itu  
sangat mudah

majulah satu persatu

perkenalkan dirimu  
di depan kelas

**2 berkenalan dengan teman**

amati gambar berikut ini





## ayo berlatih

coba kamu peragakan  
adegan gambar sebelumnya

tanyakan kepada teman sebangkumu  
siapa namanya  
apa kesukaan dan cita citanya

tulis dalam kolom berikut  
di buku tugasmu

nama teman \_\_\_\_\_

kesukaan \_\_\_\_\_

cita cita \_\_\_\_\_



perkenalkanlah dirimu jika ingin dikenal



## **b** yuk kita bedakan bunyi

setelah kamu berkenalan  
gurumu akan menirukan bunyi  
kamu harus meniru bunyi itu

## 1 tirukan suara benda berikut ini

kring kring



kresek kresek



krek krek



ting tong




tok tok tok




## 2 tirukan suara binatang berikut ini


kukuruyuk




meong meong




cicit cuit




guk guk guk



wek wek wek



embee  
embee



**3 tirukan bunyi alam berikut ini**



**4 menirukan kata**

tirukan kata kata berikut  
tuliskan hurufnya di kotak kosong  
pada buku tulismu

**istilah dalam keluarga**



kakek



nenek

contoh 

k	a	k	e	k
---	---	---	---	---

--	--	--	--	--



ayah

--	--	--	--



ibu

--	--	--	--



paman

--	--	--	--	--



bibi

--	--	--	--



kakak

--	--	--	--	--



adik

--	--	--	--

### nama orang



dadi

d	a	d	i
---	---	---	---



budi

--	--	--	--



yadi

--	--	--	--



nina

--	--	--	--



lala

--	--	--	--



rani

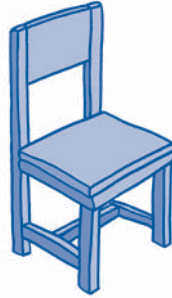
--	--	--	--

nama benda



meja

m	e	j	a
---	---	---	---



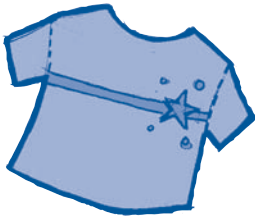
kursi

--	--	--	--



buku

--	--	--	--



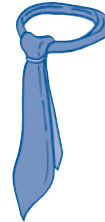
baju

--	--	--	--



topi

--	--	--	--



dasi

--	--	--	--



setiap benda memiliki bunyi yang berbeda



**c membaca nyaring**

sekarang kamu akan belajar membaca bacalah dengan nyaring dan jelas



## 1 membaca permulaan

*ini dani*

dani

d d d d d d

a a a a a a

n n n n n n

i i i i i i

d a n i

i ni

da ni

ini

dani

ini dani

*ini ami*

ami

a a a

m m m

i i i

a m i

i ni

a mi

ini

ami

ini ami

**2 membaca kata**


dani teman saya

da ni te man sa ya

ini dani

dani teman saya

dani teman saya



*ini dani*

ami teman saya

a mi

ini ami

ami teman saya

ami teman saya



*ami teman saya*



dani dan ami teman saya



membaca nyaring harus diucapkan  
dengan jelas


## d belajar menulis

sekarang kamu akan belajar menulis

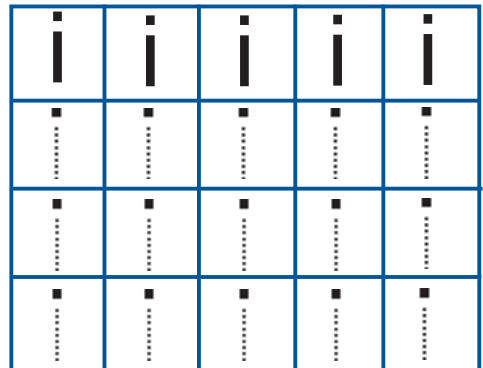
### 1 menulis huruf

jiplaklah huruf dalam kotak  
dengan kertas yang tipis  
perhatikan cara menulis hurufnya

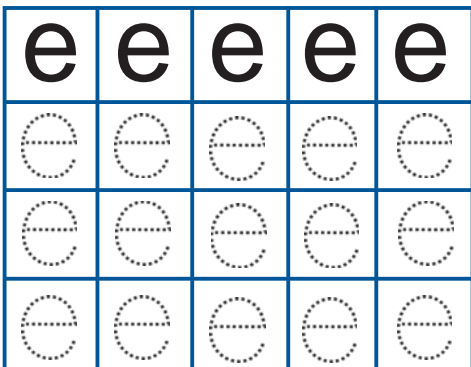
a → a



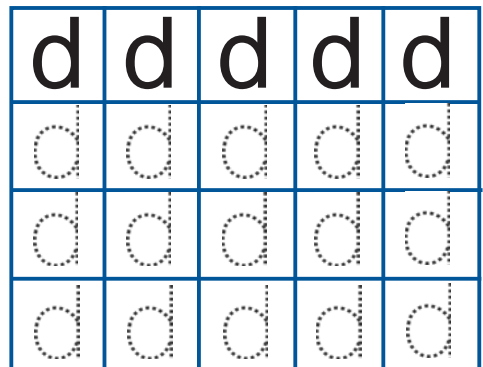
i → i



e → e



d → d



g → 

m → 

g	g	g	g	g
g	g	g	g	g
g	g	g	g	g
g	g	g	g	g

m	m	m	m	m
m	m	m	m	m
m	m	m	m	m
m	m	m	m	m

## 2 menyalin kata

salinlah kata kata ke kotak yang tersedia

dani

**dani**

ini dani

dani teman saya

ami

ini ami

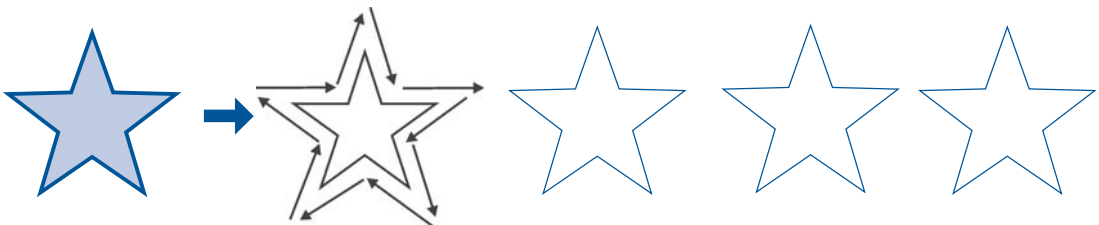
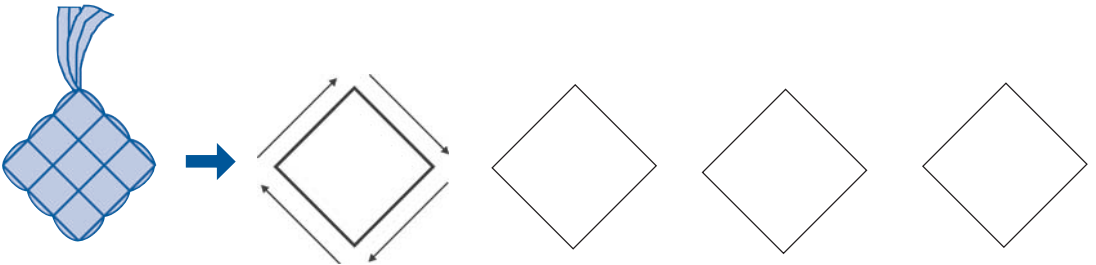
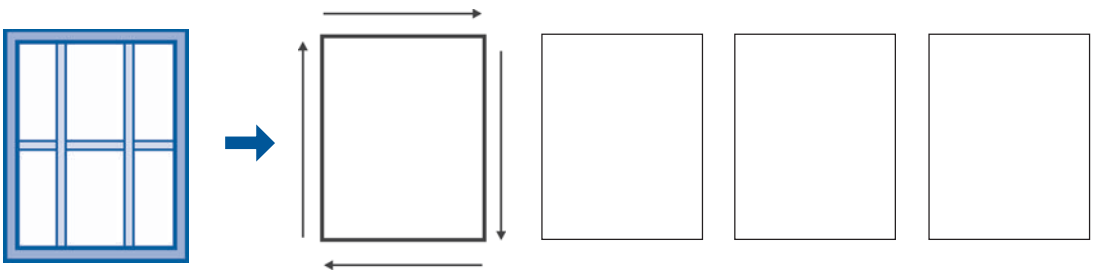
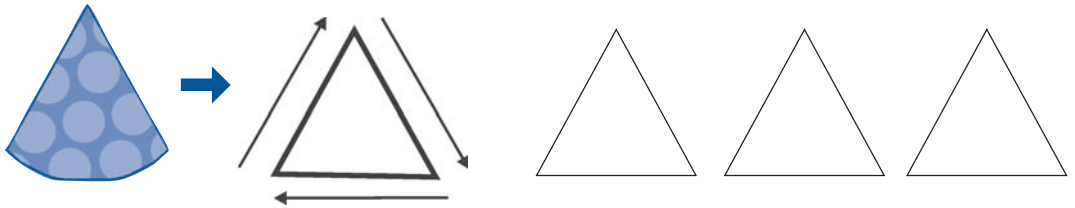
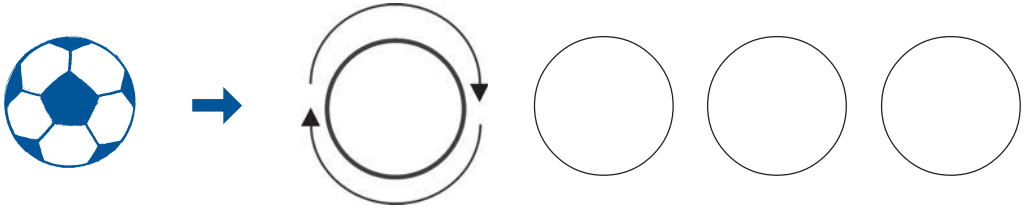
ami teman saya

dani dan mega berteman

dani dan mega teman saya

### 3 membuat berbagai bentuk benda

jiplaklah bentuk-bentuk ini di kertas tipis



permainan  
susunlah huruf berikut ini menjadi sebuah nama  
berapa banyak nama yang kamu temukan?

**a d i n**



menjiplak melatih kelenturan tangamu



## rangkuman

- 1 memperkenalkan diri melatih kemampuan berbicara
- 2 isi perkenalan adalah menyebutkan nama alamat umur hobi dan sebagainya
- 3 menirukan bunyi melatih pendengaranmu setiap benda memiliki bunyi yang berbeda
- 4 membaca nyaring melatih kemampuan membaca jika kamu lancar membaca berarti kamu sudah pandai membaca
- 5 menjiplak berguna untuk melatihmu menulis lemaskan tanganmu agar tidak kaku



## pelatihan 1

### 1 perkenalkan nama orang tuamu di depan kelas

nama ayah saya \_\_\_\_\_

umur ayah saya \_\_\_\_\_

pekerjaan ayah \_\_\_\_\_

hobi ayah \_\_\_\_\_



nama ibu saya \_\_\_\_\_

umur ibu saya \_\_\_\_\_

pekerjaan ibu \_\_\_\_\_

hobi ibu \_\_\_\_\_

### 2a coba kamu tirukan suara berikut



## 2b tirukan cara membaca kata berikut

topi	kopi	papa	pipi	sapu	sapi
baju	baja	mama	mimi	dasi	desi
kakek	kakak	saku	siku	adik	aduk
susu	sisi	paman	taman	tas	tes
gelas	jelas	buku	buka	sikat	sikut

## 3 bacalah dengan suara nyaring

a ni → ani

a mi → ami

ani dan ami sahabatku

di di → didi

da ni → dani

didi dan dani teman saya

di di → didi

a mi → ami

te man → teman

didi dan ami berteman

didi dan ami teman saya



**4 salinlah dengan huruf lepas  
pada buku tugasmu**

papa sama mama

mama sama papa

papa mama makan

mama papa minum

**5 jiplaklah benda berikut ini  
dengan kertas tipis lalu warnailah**



tugas



berkenalanlah dengan kakak  
kelasmu  
tanyakan nama umur alamat dan  
kesukaannya  
lalu tulislah di buku tugasmu

pelajaran

2

# menuntut ilmu



menuntut ilmu itu sangat asyik  
kita bisa tahu banyak hal  
yuk kita ikuti semua kegiatan  
di sekolah

**kompetensi dasar :**

berbicara	: mendeklamasikan puisi anak dengan lafal dan intonasi yang tepat
mendengarkan	: melaksanakan sesuatu sesuai dengan perintah atau petunjuk sederhana
membaca	: membaca nyaring suku kata dan kata dengan lafal yang tepat
menulis	: menebalkan berbagai bentuk gambar, lingkaran, dan bentuk huruf



## peta konsep

hal yang akan  
kamu lakukan pada  
pembelajaran ini  
antara lain



1



mendeklamasikan puisi

2

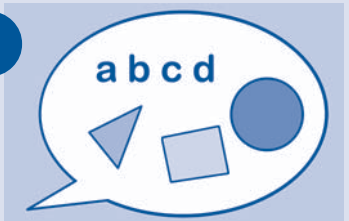
melaksanakan perintah  
sederhana

3



membaca nyaring

4

menebalkan berbagai  
bentuk gambar

## a membacakan puisi

deni anak yang rajin  
setiap hari deni bangun pagi  
deni siap untuk sekolah

di sekolah  
deni membuat puisi  
bacakanlah puisi itu di depan kelas

### **bangun pagi**

*karya soewito m*

burung burung berkicau  
di pagi hari  
matahari telah bersinar  
di ufuk timur

bangun ayolah bangun  
dari tempat tidurmu  
siapkanlah dirimu  
untuk pergi sekolah



## ayo berlatih

### **jawablah secara lisan**

- 1 apa judul puisi itu
- 2 binatang apa yang berkicau
- 3 apa yang bersinar
- 4 di mana matahari bersinar
- 5 mengapa harus bangun pagi



membaca puisi dapat melatih kemampuan membaca  
beranikan dirimu untuk membaca puisi



## b melaksanakan perintah

deni anak yang patuh  
di sekolah deni mendengarkan perintah guru  
guru adalah orang tua di sekolah

dengarkanlah perintah gurumu  
laksanakan perintahnya

### 1 persiapan belajar



duduklah yang baik



berdoalah sebelum belajar



siapkan buku pelajaranmu



peganglah pensil dengan benar

## 2 mendata barang

setiap hari  
deni membawa tas ke sekolah  
isinya adalah berbagai benda  
untuk belajar

tuliskanlah benda yang ada  
dalam tas sekolahmu  
sesuai gambar berikut



### 3 mencocokkan pasangan benda

dani anak yang pandai  
bantulah dani memasang  
berbagai benda berikut  
tuliskanlah pasangan benda tersebut  
dibuku tugasmu

**contoh**  
pensil dengan buku



melaksanakan perintah  
dapat melatih pendengaranmu  
jika perintah dilakukan dengan benar  
artinya kamu menyimak dengan baik

# c membaca nyaring

bacalah secara perlahan dengan suara nyaring

## 1 membaca huruf



*eli baca buku*

e	e	e	e	e	e
l	l	l	l	l	l
i	i	i	i	i	i
c	c	c	c	c	c
b	b	b	b	b	b
k	k	k	k	k	k
u	u	u	u	u	u

l i l i  
li - li  
lili

c a c a  
ca - ca  
caca

k u k u  
ku - ku  
kuku

b a b a  
ba - ba  
baba

b u b u  
bu - bu  
bubu

e l i  
e - li  
eli

b a c a  
ba - ca  
ba ca  
eli baca buku

b u k u  
bu - ku  
buku





s s s s s s s  
 a a a a a a a  
 m m m m m m m  
 t t t t t t t  
 u u u u u u u  
 i i i i i i i  
 s a s a s a m a t u t i  
 s a s a s a m a t u t i  
 s a s a s a m a t u t i  
 s a - s a s a - m a t u - t i  
 s a s a - s a m a - t u t i  
 s a s a s a m a t u t i

## 2 membaca kata

e - li ba - ca bu - ku

eli baca buku

eli baca buku



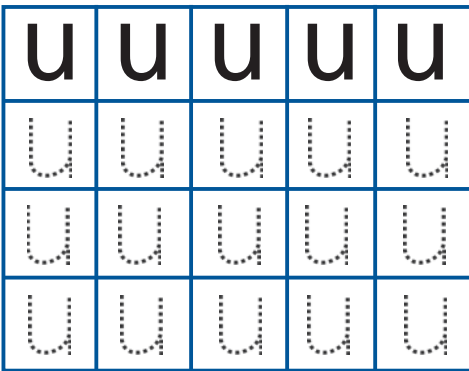
membacalah secara perlahan  
 bacalah dua huruf dahulu  
 lalu rangkaian

# d belajar menulis

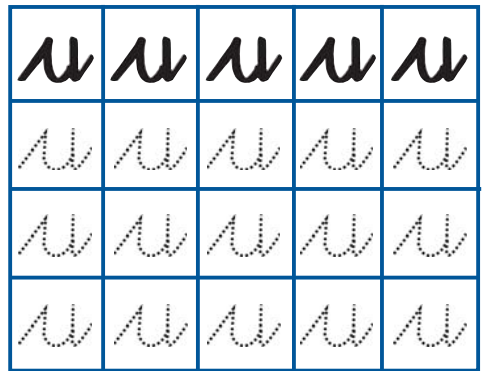
- 1 menulis huruf pisah dan huruf tegak bersambung

tebalkanlah huruf berikut menggunakan pensil  
perhatikanlah cara menulis huruf tersebut

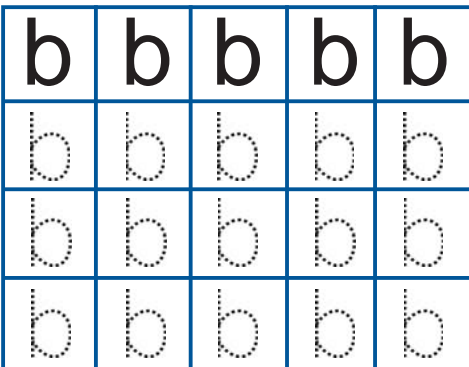
u → 



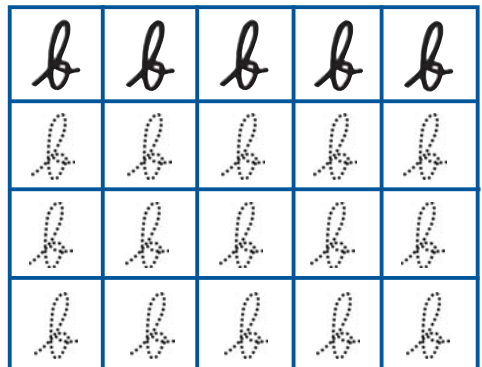
u → 



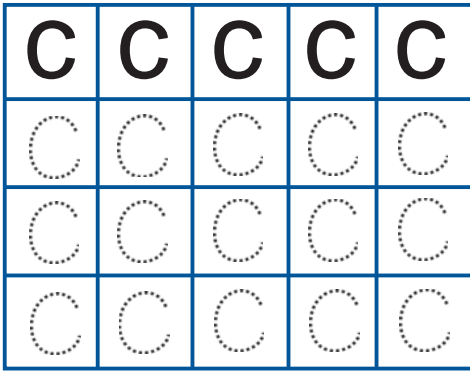
b → 



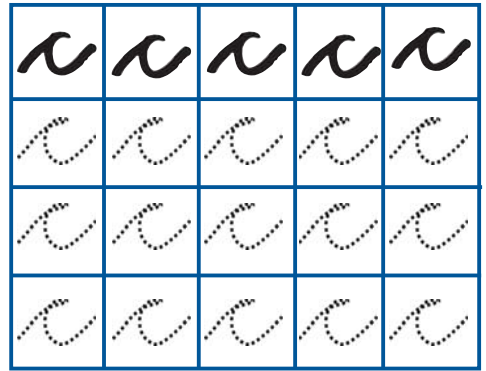
b → 



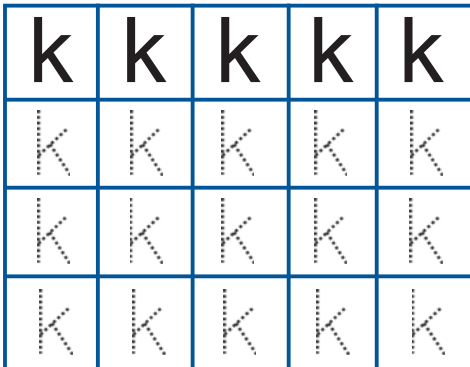
C → C



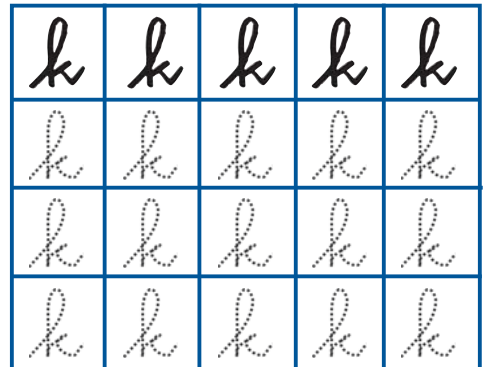
c → c



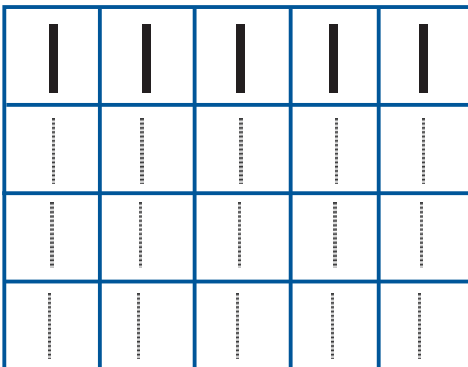
k → k




k → k



l → l



l → l



t → t

A → A

t	t	t	t	t
t	t	t	t	t
t	t	t	t	t
t	t	t	t	t



A	A	A	A	A
A	A	A	A	A
A	A	A	A	A
A	A	A	A	A

**2** menyalin dan menjiplak

salin dan jiplaklah kata kata berikut

eli	baca	buku
dani	minum	susu
sasa	sama	tuti
deni	makan	roti
mereka	temanku	



menebalkan huruf melatih kemampuan menulismu

jika kamu sudah hafal caranya

kamu dapat menulis

tanpa menebalkan atau menjiplak



## rangkuman

- 1 puisi memiliki kata kata yang indah
- 2 membaca puisi harus lantang  
sesuai dengan isi puisinya
- 3 perintah adalah hal yang harus dilakukan
- 4 mulailah membaca setiap dua huruf  
lalu rangkaikan
- 5 menulis harus benar  
caranya  
ikuti tanda panah dalam huruf  
tanda panah akan memandumu menulis



## pelatihan 2

### 1 deklamasikanlah puisi berikut ini

**belajar**

*karya soewito m*

waktu aku masih kecil  
ditimang ayah dan ibu  
waktu aku belajar  
diasuh ibu guru


aku belajar  
untuk menuntut ilmu  
agar berguna  
bagi nusa dan bangsa

**jawablah pertanyaan sesuai puisi di atas**

- a apa judul puisi di atas
- b siapa yang ditimang
- c kapang aku ditimang
- d siapa yang mengasuhku belajar
- e untuk apa aku belajar

**2 lakukan perintah di bawah ini**

- a sebut dan tuliskan perlengkapan sekolahmu
- b sebut dan tuliskan seragam sekolah
- c buanglah sampah pada tempatnya
- d tidak boleh ribut ketika belajar
- e bereskan peralatan setelah belajar

**3 Tulislah nama benda berikut ini di buku tugasmu**

p e n s i l



b \_ \_ \_



t \_ \_ \_



k \_ \_ \_ \_



p

t



b



t

#### 4 bacalah dengan suara yang keras

eli sasa dan tuti  
adalah temanku  
mereka rajin belajar  
mereka sangat pandai

eli senang membaca  
setiap hari eli membaca  
eli membaca buku cerita

sasa dan tuti berteman  
sasa pandai membaca  
tuti pandai menulis

#### tugas




carilah sebuah bacaan di majalah  
anak  
jiplaklah bacaan itu dengan kertas  
transparan

pelajaran

3

# belajar di kelas



belajar di kelas itu asyik  
kita bisa mendengarkan cerita  
belajar membaca dan menulis  
yuk kita ikuti pelajaran ini





**kompetensi dasar :**

- mendengarkan : menyebutkan tokoh tokoh dalam cerita  
 berbicara : mendeskripsikan benda benda di sekitar dan fungsi anggota tubuh dengan kalimat sederhana  
 membaca : membaca nyaring suku kata dan kata dengan lafal yang tepat  
 menulis : menyalin puisi anak sederhana dengan huruf lepas



## peta konsep

hal yang akan kamu lakukan dalam pembelajaran ini antara lain



1



mendengar cerita guru dengan baik

2



mendeskripsikan benda di sekitar

3



membaca nyaring

4



menulis menyalin puisi

## **a** mendengarkan cerita

pernahkah kamu mendengarkan dongeng  
contohnya dongeng si kancil  
siapakah yang suka mendongeng

sekarang dengarkanlah dongeng  
yang akan dibacakan gurumu

### **ke mana si anak burung**

*karya endang firdaus*

di atas pohon  
ada dua ekor gagak  
yaitu induk gagak dan anak gagak



*si pohon belajar  
membaca jam*

induk gagak pandai  
membaca jam

si pohon belajar  
membaca jam  
pada induk gagak

pagi hari induk gagak  
terbang

ia akan mencari makanan  
untuk anak gagak

sementara itu  
anak gagak belajar terbang  
anak gagak terbang menuju menara

saat induk gagak datang  
anak gagak sudah menghilang  
induk gagak bertanya pada pohon  
ke mana anak gagak pergi  
si pohon memberi tahu gagak  
anaknya terbang pukul sembilan  
induk gagak jadi bingung  
ia juga datang pukul sembilan  
si pohon melihat jam di menara  
ia bingung mengapa jam tidak berubah



*anak gagak tersangkut di jam*

ternyata anak gagak tersangkut  
ia tersangkut di jarum jam  
induk gagak kaget  
induk gagak segera menyelamatkannya



## ayo berlatih

### I jawablah secara lisan

#### lalu tuliskan di buku tugasmu

- 1 siapa yang berada di atas pohon
- 2 siapa yang belajar tentang jam
- 3 untuk apa induk gagak terbang
- 4 siapa yang belajar terbang
- 5 ke mana anak gagak terbang
- 6 pukul berapa induk gagak datang
- 7 kapan anak gagak terbang
- 8 mengapa si pohon bingung
- 9 mengapa jam tidak berubah
- 10 siapa yang menyelamatkan anak gagak

### II tebaklah nama tokoh sesuai dengan cerita sebelumnya

gagak bersarang di atasku  
aku belajar tentang jam kepada gagak  
aku adalah \_\_\_\_\_

aku pintar membaca jam  
aku mengajari pohon membaca jam  
aku terbang mencari makanan  
aku adalah \_\_\_\_\_

aku belajar terbang  
aku tersangkut di jarum jam menara  
aku adalah \_\_\_\_\_



menyebutkan tokoh dapat mengingatkanmu pada jalan cerita




## **b mendeskripsikan benda di sekitar**

mendeskripsikan benda adalah menyebutkan ciri ciri benda

### **1 menyebutkan benda**

yuk kita sebutkan benda  
benda apa saja yang ada di kelasmu



*kelas*

tuliskanlah benda benda yang ada pada gambar kelas tersebut di buku tulismu

### **2 menyebutkan ciri ciri benda**

menyebutkan ciri ciri benda adalah menceritakan benda menceritakan bentuknya

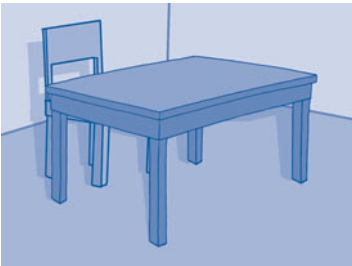
menceritakan kegunanya  
bisa juga menceritakan warnanya

### papan tulis



aku adalah benda berbentuk kotak  
aku disimpan di depan kelas  
aku adalah tempat menulis guru  
bu guru menulisiku dengan kapur  
warnaku biasanya hitam

### meja



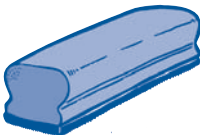
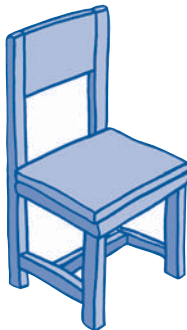
aku berbentuk persegi panjang  
aku terbuat dari kayu  
aku mempunyai empat kaki  
aku dipakai untuk belajar  
pasanganku adalah kursi



## ayo berlatih

### I bermain tebak tebakan

lihatlah benda benda berikut ini



**tebaklah teka teki di bawah ini  
sesuai dengan gambar  
yang sudah kamu lihat sebelumnya**

- 1 aku adalah sebuah benda  
aku dipakai untuk menulis  
bentukku seperti batang  
warnaku bermacam-macam  
aku adalah \_\_\_\_\_
- 2 aku adalah sebuah benda  
aku terbuat dari kayu  
aku mempunyai 4 kaki  
aku adalah pasangan meja  
biasanya aku diduduki  
aku adalah \_\_\_\_\_
- 3 aku adalah sebuah benda  
aku terbuat dari kayu  
bentukku sangat besar  
aku tempat menyimpan baju  
aku juga bisa menyimpan barang  
aku memiliki pintu dan cermin  
aku adalah \_\_\_\_\_
- 4 aku adalah sebuah benda  
aku terbuat dari busa  
aku disimpan dekat papan tulis  
aku dipakai untuk membersihkan  
membersihkan papan tulis  
aku adalah \_\_\_\_\_

e aku adalah sebuah benda  
 aku tempat melihat waktu  
 aku mempunyai 12 angka  
 aku mempunyai jarum  
 jarum panjang dan jarum pendek  
 bentukku bulat atau kotak  
 aku adalah \_\_\_\_\_



mendeskrripsikan benda membuatmu hafal  
 ciri ciri benda

## C membaca nyaring

### 1 membaca huruf

Bacalah dengan suara nyaring

r r r r r r  
 i i i i i i  
 s s s s s s  
 o o o o o o

r i r i	i n i	r o s i
ri - ri	i - ni	ro - si
riri	ini	rosi
	riri ini rosi	
s i s i	t e m a n	r o s a
si - si	te - man	ro - sa
sisi	teman	rosa
	sisi teman rosa	



## 2 membaca kalimat

bacalah bacaan berikut ini

### rajin belajar

kita harus rajin belajar  
kita tidak boleh malas belajar

setiap hari  
kita harus belajar membaca  
mengerjakan tugas dari guru



*murid mendengarkan  
apa kata guru*

ketika di kelas  
tidak boleh ribut

kita harus mendengarkan  
apa kata guru

belajar harus tekun

jika kita rajin belajar  
cita cita akan tercapai



### ayo berlatih

**carilah bacaan di majalah anak  
bacakan bacaan itu dengan nyaring  
lakukan secara bergantian**



rajinlah membaca supaya membacamu  
semakin lancar kamu dapat mengeja  
dahulu lalu menggabungkannya



## d menyalin puisi anak

tentunya kamu sudah belajar menulis  
sekarang kamu akan belajar menyalin  
menyalin adalah menulis huruf  
atau kata  
sebelum menyalin  
bacalah puisi berikut di depan kelas

### anak yang baik

*karya poppy s*

budi adalah anak yang baik  
setiap hari selalu belajar  
belajar untuk mengejar cita cita

budi anak yang penurut  
dia selalu mendengarkan nasihat ibu  
budi adalah anak yang baik



### ayo berlatih

salinlah puisi tadi  
dengan huruf lepas

huruf lepas adalah  
huruf yang terpisah pisah

perhatikanlah contoh

anak yang baik

karya poppy s

budi anak yang baik



perhatikanlah bentuk bentuk huruf ketika menyalin



## rangkuman

- 1 dongeng adalah cerita yang tidak benar benar terjadi
- 3 tokoh adalah orang atau hewan yang berperan dalam cerita dongeng
- 4 mendeskripsikan benda adalah menyebutkan ciri ciri benda
- 5 menyalin adalah menulis huruf atau kata seperti contoh



## pelatihan 3

### 1 dengarkanlah gurumu bercerita

#### si kancil

kancil lari tunggang langgang  
kancil dikejar oleh harimau  
kancil ingin melarikan diri  
kancil pergi ke tepi sungai  
  
di sungai si kancil bingung  
kancil tidak bisa menyeberang  
tiba-tiba buaya muncul  
buaya gembira karena ada mangsa  
  
kancil berpikir sejenak  
ingin mengelabui buaya

kancil berjanji pada buaya  
jika kancil sudah menyeberang  
buaya boleh memakannya


buaya pun berbaris  
kancil melintas di atas punggung buaya  
kancil pun tiba di seberang sungai  
akhirnya kancil berlari meninggalkan buaya


kancil selamat dari kejaran harimau  
kancil juga lepas dari buaya  
kancil sangat gembira  
kancil terlepas dari dua pemangsa

**jawablah pertanyaan secara lisan  
kemudian tulislah di buku tulismu**

- siapa yang lari tunggang langgang
- siapa yang mengejar kancil
- siapa yang muncul dari sungai
- mengapa buaya gembira melihat kancil
- bagaimana kancil menyeberangi sungai

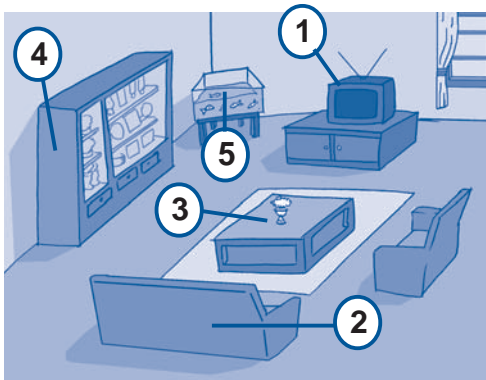
**2 coba kamu ceritakan kembali  
cerita si kancil  
berdasarkan gambar berikut ini**



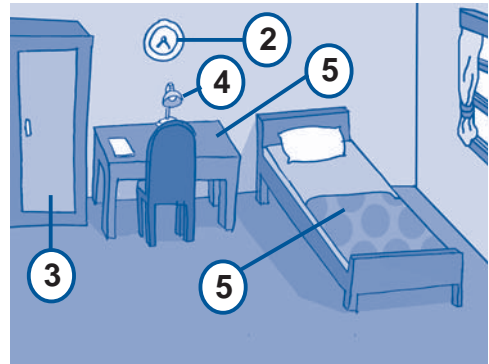


### 3 menyebutkan benda yang ada dalam ruangan

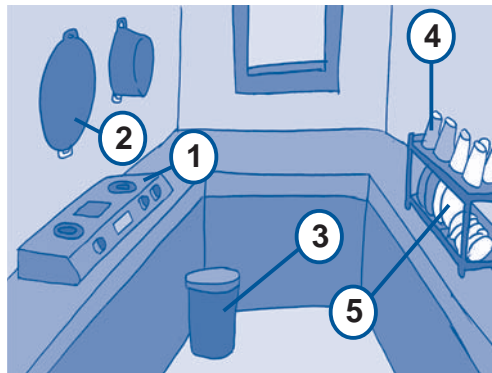
a sebutkan benda benda yang ada pada gambar berikut ini



*ruang tengah*





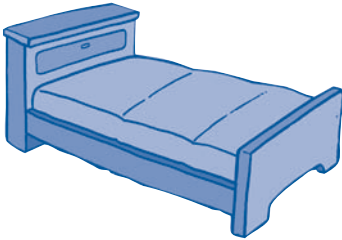


*kamar tidur*



*dapur*

b sebutkan ciri ciri benda berikut ini



5 salinlah syair lagu berikut  
dengan huruf lepas  
dalam buku tugasmu

**nilai raporku**

*karya pranadjaja*

lihatlah kawan kawan  
nilai raporku  
penuh dengan delapan  
bangga hatiku

tralalalalalalala  
tralalalalalalala

ayah terima kasih  
atas bimbinganmu  
serta doa restumu  
bunda tercinta

## tugas




tuliskanlah tokoh tokoh dalam  
dongeng si kancil  
tuliskanlah ciri ciri tokoh tersebut  
dari bentuknya sifatnya atau  
warnanya

pelajaran

4

# teman temanku yang baik



kamu pasti mempunyai  
teman teman yang baik  
apa yang kamu lakukan  
jika bertemu dengan temanmu  
bisakah kamu ceritakan hal  
tersebut





**kompetensi dasar :**

berbicara	: menyapa orang lain dengan menggunakan kalimat sapaan yang tepat dan bahasa yang santun
mendengarkan	: menyebutkan tokoh tokoh dalam cerita
membaca	: membaca nyaring kalimat sederhana dengan lafal dan intonasi yang tepat
menulis	: melengkapi kalimat yang belum selesai berdasarkan gambar



## peta konsep

hal yang akan kamu lakukan pada pembelajaran ini antara lain



1



belajar menyapa orang lain dengan sopan

2



membaca nyaring

3



melengkapi kalimat

4





menyebutkan tokoh tokoh dalam cerita

## a menyapa teman

dadi mempunyai banyak teman  
salah satunya adalah rina  
dadi menyapa rina ketika bertemu di jalan

sapalah temanmu jika bertemu  
yuk kita perhatikan  
cara dadi menyapa rina

### 1 menyapa orang lain



## 2 menyampaikan permohonan maaf

tina datang terlambat

ia harus meminta maaf kepada doni

bagaimana cara tina meminta maaf

yuk kita perhatikan percakapan

tina dan doni




## 3 meminta izin meminjam

indah tidak membawa pensil

ia ingin meminjam pensil kepada fitri

bagaimana cara indah meminta izin

perhatikanlah percakapan berikut ini



## ayo berlatih

lakukan percakapan tadi di depan kelas  
secara berpasangan  
praktikkan cara menyapa orang lain  
cara meminta maaf  
dan cara meminta izin



ketika menyapa gunakanlah kata sapaan  
misalnya halo hai dan apa kabar



## b membaca nyaring kalimat

### 1 membaca nyaring

coba kamu baca huruf berikut ini

k	k	k	k	k	k
i	i	i	i	i	i
d	d	d	d	d	d
o	o	o	o	o	o

sekarang kamu baca  
kata dan kalimat berikut ini

k i k i i n i d i d o

ki ki i ni di do

kiki ini dido

kiki ini dido

dido ini kiki

kiki dan dido bersalaman

k i k i n a i k k u d a

ki ki na ik ku da

kiki naik kuda

kiki naik kuda

dido naik sepeda

kiki dan dido sedang bermain

## 2 membaca kalimat

### temanku

hari ini aku gembira  
aku belajar dengan tenang  
teman temanku juga sama  
mereka belajar dengan tenang

bel istirahat berbunyi  
kami semua makan  
di pojok sana ada temanku  
temanku bernama tini

tini tidak makan  
tini tidak membawa makanan  
heni memberi roti kepada tini  
aku memberi minuman  
tini sangat gembira



*tini ditawari makanan*



## ayo berlatih

### I laksanakan secara berkelompok

carilah cerita di majalah anak  
bacakan cerita tersebut  
dengan suara nyaring  
lakukan secara bergantian



selain mengeja kamu dapat membaca dua  
huruf  
membaca dua huruf memudahkanmu  
ketika membaca



## C melengkapi kalimat yang belum selesai

kalimat adalah susunan kata  
biasanya terdiri atas tiga sampai lima kata  
menyusun kalimat harus tepat  
untuk membantu menyusun kalimat  
kita bisa melihat gambar  
kalimat harus sesuai dengan gambar

melengkapi kalimat adalah menulis kata  
dalam kalimat yang belum lengkap



### ayo berlatih

- I lengkapilah dengan kata sesuai gambar  
kerjakanlah di buku tulismu



contoh  
rudi naik **sepeda**




siska memakai \_\_\_\_\_



doni bermain \_\_\_\_\_



kiki membaca \_\_\_\_\_



susan bermain \_\_\_\_\_



deni sedang \_\_\_\_\_

**II tulislah di buku tulismu kata sesuai gambar yang ada di sampingnya**

a kiki membawa \_\_\_\_\_

b doni meminjam \_\_\_\_\_

c siska membaca \_\_\_\_\_

d reni membeli \_\_\_\_\_



gambar akan memudahkanmu melengkapi kalimat

kamu harus bisa menuliskan nama benda dalam gambar





## d menyebutkan tokoh dalam dongeng

pada pelajaran yang lalu  
kamu sudah mendengarkan dongeng  
dongeng induk gagak  
anak gagak dan si pohon

mereka adalah tokoh dongeng  
tokoh adalah manusia atau hewan  
yang ada dalam cerita

sekarang dengarkan dongeng berikut ini  
**menari**

roni sedang bermain  
roni dititipi topi oleh temannya  
roni berteduh di bawah pohon  
udara begitu sejuk  
tanpa sengaja roni tertidur  
roni tertidur di bawah pohon  
di atas pohon ada monyet  
monyet turun mengambil topi  
ketika roni terbangun  
roni kaget  
topi titipan temannya hilang

roni melihat ke atas pohon  
di atas pohon ada seekor monyet  
monyet memakai topi teman roni



roni ingin topi temannya kembali  
roni memikirkan sebuah cara

roni pun menari  
monyet di pohon ikut menari  
roni mulai membanting topinya  
monyet ikut membantingkan  
topinya



roni gembira  
monyet telah membantingkan topi temannya  
roni segera memungut topi  
roni pun segera pergi



## ayo berlatih

### I jawablah secara lisan lalu tuliskan

- 1 siapa yang tertidur
- 2 di mana roni tertidur
- 3 mengapa roni kaget
- 4 siapa yang mengambil topinya
- 5 bagaimana cara roni mengambil topinya

### II tebaklah tokoh sesuai ceritanya

- 1 dia mempunyai topi  
dia menitipkan topinya kepada roni  
siapakah dia
- 2 dia memakai topi di atas pohon

dia mengambil topi  
ketika roni sedang tidur  
pisang adalah makanan kesukaannya  
siapakah dia

- 3 dia tertidur di bawah pohon  
dia dititipi topi  
dia menari di hadapan monyet  
siapakah dia

### III kerjakanlah tugas berikut

bermain peranlah kamu  
di depan kelas  
perankan olehmu cerita tadi

tentukan perannya  
siapa yang menjadi roni  
siapa yang menjadi monyet  
siapa yang menjadi teman roni



mendengarkan dongeng sangat  
menyenangkan  
kita tahu banyak cerita  
kita juga dapat menghafal tokoh tokohnya



## rangkuman

- 1 menyapa adalah mengucapkan salam ketika bertemu orang lain
- 2 meminta maaf adalah mengucapkan maaf apabila kita melakukan kesalahan
- 3 meminta izin adalah mengucapkan permohonan izin untuk suatu hal
- 4 membaca nyaring dapat dilakukan dengan menyambung atau membaca dua huruf
- 5 tokoh adalah sesuatu bisa hewan atau manusia yang ada dalam cerita



## pelatihan 4

- 1 perhatikan gambar berikut  
isilah balon yang kosong  
dengan kalimat sapaan  
tuliskanlah di buku tugasmu

a ita menyapa maya yang sedang menyapu halaman



- b pak rt menyapa adi yang hendak berangkat sekolah




- c adi menyapa pak guru di depan kelas



- d adi menyapa bu mega yang baru pulang dari pasar



e adi menyapa pak rt yang mau pergi ke kantor pos membawa koper



## 2 bacalah dengan suara nyaring

ketika istirahat di sekolah  
yuda sakit perut  
yuda meringis kesakitan

kiki menolong yuda  
yuda dibawa ke ruang uks

kiki menyuruh rina mengambil obat  
rina mengambil obat di lemari

tika memberi tahu bu guru  
yuda sakit perut

ibu guru langsung ke ruang uks  
ibu guru mengizinkan yuda pulang

tata mengantar yuda pulang  
tata mengantar sampai rumah

yuda berterima kasih kepada tata  
tata segera kembali ke sekolah

### 3 lengkapilah kalimat berikut sesuai gambar kerjakanlah di buku tulismu



**contoh**  
ayah sedang membaca  
**koran**

a



ibu sedang memasak di  
\_\_\_\_\_

b



kiki menghapus \_\_\_\_\_

c




arif sedang \_\_\_\_\_

d



susan \_\_\_\_\_  
permen di warung

e



dina sedang \_\_\_\_\_  
televise

#### 4 menyebutkan tokoh

##### si kerbau dan si jalak

sore itu di tepi sawah

kerbau sedang beristirahat

kerbau mengamati persawahan

betapa hijaunya padi di sawah

tiba tiba kerbau merasa gatal

kerbau ingin menggaruknya

kaki kerbau tidak sampai ke punggungnya

kerbau kehabisan akal

di atas pohon ada burung jalak

kerbau memanggil burung jalak

kerbau meminta tolong

burung jalak menyanggupinya


burung jalak mematuk kutu kerbau

burung jalak sangat gembira

burung jalak merasa kenyang



kerbau pun gembira  
punggungnya tidak gatal lagi



**jawablah pertanyaan berikut secara lisan**

- a siapa yang sedang beristirahat
- b di mana kerbau beristirahat
- c mengapa punggung kerbau gatal
- d kerbau meminta tolong kepada siapa
- e mengapa kerbau meminta tolong
- f apa yang dilakukan burung jalak
- g mengapa burung jalak gembira
- h apakah kerbau gembira
- i mengapa kerbau gembira
- j sesama teman harus

## tugas



kamu terlambat masuk sekolah  
coba kamu tuliskan ucapan  
meminta izin kepada gurumu  
agar bisa masuk kelas

pelajaran

5

# bermain yuk



bermain itu sangat  
menyenangkan

kamu pasti punya permainan  
yang menarik

bisakah kamu jelaskan  
bagaimana cara memainkannya



**kompetensi dasar :**

berbicara	: mendeskripsikan benda benda di sekitar dan fungsi anggota tubuh dengan kalimat sederhana
mendengarkan	: melaksanakan sesuatu sesuai dengan perintah atau petunjuk sederhana
membaca	: membaca nyaring kalimat sederhana dengan lafal dan intonasi yang tepat
menulis	: menyalin puisi anak sederhana dengan huruf lepas



## peta konsep

hal yang akan kamu lakukan pada pembelajaran ini antara lain



1




membaca nyaring

2



melakukan petunjuk sederhana

3



menyebutkan guna anggota tubuh

4



menulis menyalin puisi

## **a** membaca nyaring

tentunya kamu pernah  
memainkan berbagai permainan

permainan apa yang paling disenangi  
dan sering kamu mainkan

sekarang bacalah pengalaman  
riki dino deni dan doni

### **bermain kelereng**

bel sekolah berdering  
jam istirahat tiba  
anak anak gembira  
mereka keluar berhamburan




riki dino deni dan dani berkumpul  
mereka akan bermain kelereng  
mereka pergi ke belakang sekolah  
mereka mulai membuat bulatan



kelereng dilempar mendekati bulatan  
kelereng dani yang terdekat  
dani memulai permainan  
riki dino deni dan dani asyik  
bermain



bel masuk kelas berdering  
mereka mengakhiri permainan  
mereka pergi membasuh tangan  
kemudian mereka masuk kelas





## ayo berlatih

### I Jawablah pertanyaan berikut ini

- 1 siapa saja yang bermain kelereng
- 2 kapan mereka bermain kelereng
- 3 di mana riki dino deni dan deni bermain keleeng
- 4 bagaimana cara memainkan kelereng
- 5 apa yang harus dilakukan sesudah bermain kelereng

### II. kamu pasti tahu permainan petak umpet sekarang buatlah petunjuk memainkan permainan tersebut gunakanlah kalimat yang jelas



mendengarkan dongeng sangat menyenangkan  
kita tahu banyak cerita  
kita juga dapat menghafal tokoh tokohnya



## **b** melakukan petunjuk sederhana

petunjuk adalah cara melakukan sebuah pekerjaan

bila kita mengikuti petunjuk  
maka pekerjaan akan selesai  
dengan baik

sekarang kamu akan membuat lukisan  
yuk ikuti petunjuknya

### siapkan alat dan bahan

- 1 kertas gambar
- 2 benang kasur
- 3 air dan cat air

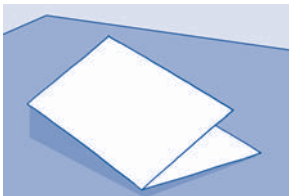
### cara membuatnya

1




campurkan cat air dengan  
air celupkan benang ke  
dalam cat air

2




lipat kertas gambar  
menjadi dua

3



letakkan benang di  
dalam kertas

4



tekan dan tarik benang  
lakukan secara berulang  
dari kanan ke kiri



## ayo berlatih

### jawablah pertanyaan berikut

- 1 apa saja untuk membuat lukisan
- 2 bagaimana cara menyiapkan cat air
- 3 apa yang harus dilakukan pada benang
- 4 apa yang harus dilakukan pada kertas
- 5 dimana benang itu diletakkan



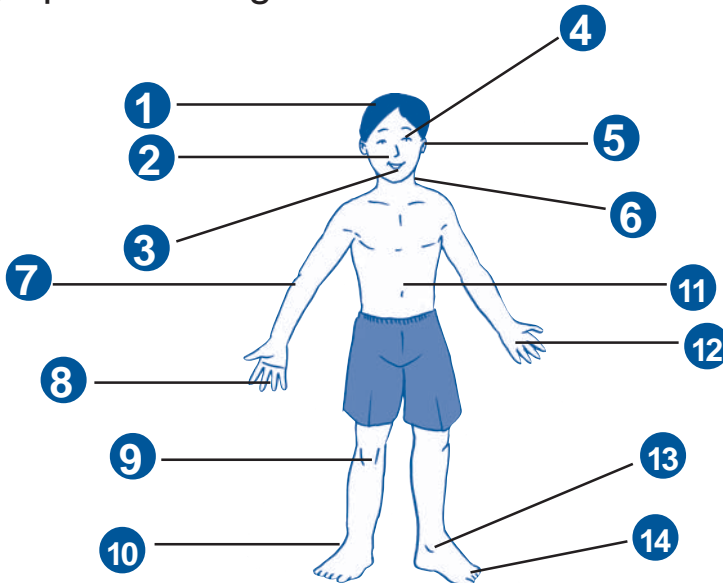
suatu pekerjaan akan mudah dikerjakan apabila sesuai dengan petunjuk



## c menyebutkan kegunaan anggota tubuh

### 1 menyebutkan anggota tubuh

manusia adalah makhluk sempurna  
manusia memiliki tubuh yang lengkap  
ayo perhatikan gambar tubuh berikut



tuliskan nama anggota tubuh  
yang ditunjuk tanda angka  
kemudian sebutkan

## 2 menyebutkan fungsi anggota tubuh

sekarang kita belajar menyebutkan  
fungsi anggota tubuh

perhatikan gambar anggota tubuh  
lalu baca keterangan di sampingnya



mata ada dua  
mata gunanya untuk melihat



telinga ada dua  
telinga gunanya untuk mendengar



hidung ada satu  
hidung gunanya untuk bernapas



hidung memiliki lubang  
lubang hidung ada dua

mulut gunanya untuk berbicara  
mulut terdiri atas bibir  
gigi dan lidah  
mulut manusia ada satu



tangan gunanya untuk memegang  
tangan jumlahnya ada dua  
pada tangan ada jari  
jumlah jari tangan ada sepuluh





## ayo berlatih

kamu sudah tahu sebagian  
fungsi anggota tubuh

sekarang kamu sebutkan fungsi  
dari rambut gigi lidah leher  
kaki lutut dan tumit



setelah menyebutkan anggota tubuh  
kamu mengetahui kegunaanya  
rawatlah tubuhmu agar berfungsi  
secara normal



## d menyalin puisi

lagu anak mudah dihafal  
lagu anak dapat dijadikan puisi

**bacalah teks lagu berikut ini**

### naik sepeda

*karya pak kasur*



kring kring kring ada sepeda  
sepedaku roda dua  
kudapat dari ayah  
karena rajin belajar



tok tok tok ada sepatu  
sepatuku kulit lembu  
kudapat dari ibu  
karena rajin membantu



## ayo berlatih

salinlah dengan huruf lepas  
teks lagu yang telah kamu baca tadi  
lakukan di buku tugas



menyalin teks lagu melatihmu menulis  
dengan rapi  
selain itu kamu jadi hafal teks lagu



## rangkuman

- 1 membaca nyaring harus dibacakan dengan suara yang jelas
- 2 petunjuk adalah cara melakukan sebuah pekerjaan mengikuti petunjuk memudahkan sebuah pekerjaan
- 3 menyebutkan anggota tubuh sangat mudah sebutkan namanya lalu kegunaannya sebutkan pula ciri cirinya
- 4 menyalin kalimat akan lancar jika dilakukan terus menerus



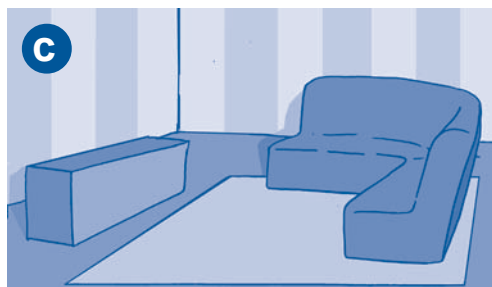
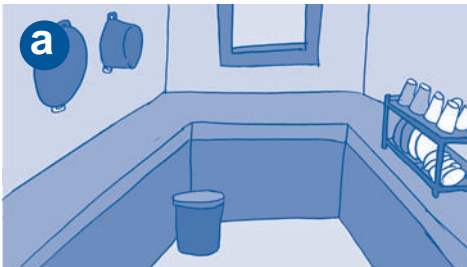
## pelatihan 5

### 1 sebutkan kegunaan anggota badan

- a  gunanya untuk \_\_\_\_\_
- b  gunanya untuk \_\_\_\_\_
- c  gunanya untuk \_\_\_\_\_
- d  gunanya untuk \_\_\_\_\_
- e  gunanya untuk \_\_\_\_\_

### 2 tuliskanlah nama benda berikut ini dengan ruangan yang sesuai tuliskan pula nama ruangnya

#### ruangan



## benda



## 3 bacalah dengan suara keras

## main bola

semua penonton berteriak  
 mereka bersorak ramai  
 mereka sedang menonton  
 pertandingan sepak bola  
 di lapangan sekolah



tim roni dian dan dudu  
 bermain melawan  
 tim dodo deri dan bani  
 mereka bermain sangat lincah  
 akhirnya dodo memasukkan bola  
 ke gawang tim roni



penonton bersorak ramai  
 suara peluit melengking  
 wasit mengakhiri permainan  
 para pemain berhenti

roni dian dan dudu kalah  
 dodo deri dan bani menang  
 mereka semua bersalaman  
 mereka sangat bergembira



**jawablah pertanyaan berikut ini  
sesuai cerita sebelumnya**

- a mereka sedang bermain apa
- b di mana pertandingan dilaksanakan
- c siapa saja yang bermain
- d siapa yang mencetak gol
- e tim siapa yang kalah

**4 salinlah teks lagu berikut ini  
nyanyikanlah bersama teman sekelasmu**

**naik kereta api**

*karya ibu sud*

naik kereta api tut tut tut  
siapa hendak turut  
ke bandung surabaya

bolehlah naik dengan percuma  
ayo kawanku cepat naik  
keretaku tidak berhenti lama

**tugas**



carilah satu permainan yang kamu  
ketahui lalu buatlah petunjuk  
memainkannya  
tulislah dalam buku tugasmu  
gunakan kalimat yang jelas



## pelatihan akhir semester 1

**a pilihlah jawaban yang paling tepat**

- 1 *halo teman teman  
nama saya dadi  
umur saya 7 tahun  
rumah saya di jalan dadali nomor 2*

kalimat di atas adalah untuk \_\_\_\_\_

- a perkenalan
  - b meminta izin
  - c berterima kasih
- 2 *cit cit cuit* adalah bunyi \_\_\_\_\_
- a anjing
  - b kucing
  - c burung
- 3 *tik tik tik* adalah bunyi \_\_\_\_\_
- a petir
  - b hujan
  - c angin

- 4 gambar di samping adalah \_\_\_\_\_



- a tas
- b buku
- c pensil

- 5 *aku adalah benda berbentuk kotak  
biasanya aku disimpan di depan kelas  
aku adalah tempat menulis guru  
bu guru menulisiku dengan kapur  
warnaku kebanyakan hitam*

siapakah aku \_\_\_\_\_

- a kapur tulis
- b papan tulis
- c meja

6 *dina* : *hai mina*  
*mina* : \_\_\_\_\_

jawaban yang tepat dari nina adalah \_\_\_\_\_

- a hai juga
- b sedang sakit
- c sudah pergi

7



siska memakai \_\_\_\_\_

- a tas
- b payung
- c sepeda

8



ibu sedang memasak di \_\_\_\_\_

- a kamar
- b wc
- c dapur

9 hidung gunanya untuk \_\_\_\_\_

- a makan
- b mencium
- c memegang

10



p - u - s - a

kata yang benar sesuai gambar adalah \_\_\_\_\_

- a sapu
- b puas
- c supa

11 *aku adalah sebuah benda  
aku tempat melihat waktu  
aku mempunyai banyak angka  
aku mempunyai dua jarum  
jarum panjang dan jarum pendek  
siapakah aku \_\_\_\_\_*

- a kulkas
- b jam
- c televisi

12 *tina: maaf aku terlambat  
risa: tidak apa apa  
lain kali jangan terlambat*

kalimat di atas adalah untuk \_\_\_\_\_

- a meminta izin
- b memohon maaf
- c perkenalan

13 *boleh aku pinjam pensilmu*

kalimat di atas adalah untuk \_\_\_\_\_

- a meminta izin
- b memohon maaf
- c perkenalan

14



rudi naik \_\_\_\_\_

- a sepeda
- b mobil
- c becak

15 *naik naik ke puncak \_\_\_\_\_*

kata yang tepat untuk melengkapinya adalah \_\_\_\_\_

- a becak
- b gunung
- c meja



**B lakukanlah hal hal berikut**

- 1 buatlah kalimat perkenalan
- 2 buatlah kalimat untuk memohon izin
- 3 salinlah kalimat berikut
  - a budi sedang makan
  - b rudi naik sepeda
  - c reni bermain boneka
- 4 salinlah puisi berikut

**menanti pagi**

*karya kak sri*

aku tak bisa tidur  
aku tak bisa menutup mata ini  
aku terus melihat jam  
jam yang menempel di dinding

aku tak sabar menanti  
aku ingin malam cepat berlalu  
aku ingin segera pagi  
karena aku ingin segera sekolah

- 5 bacalah dengan nyaring

kiki ini dido  
dido ini kiki  
kiki dan dido bersalaman

kiki naik kuda  
dido naik sepeda  
kiki dan dido sedang bermain

pelajaran

6

# sahabatku



kamu pasti memiliki banyak  
sahabat

apa yang biasa kamu lakukan  
bersama sahabatmu




**kompetensi dasar :**

- membaca : membaca lancar beberapa kalimat sederhana yang terdiri atas 3-5 kata dengan intonasi yang tepat
- menulis : menulis kalimat sederhana yang didiktekan guru dengan huruf tegak bersambung
- mendengarkan : menyebutkan isi dongeng
- berbicara : menjelaskan isi gambar tunggal atau gambar seri sederhana dengan bahasa yang mudah dimengerti



## peta konsep

hal yang kamu lakukan pada pembelajaran ini antara lain



1



membaca lancar kalimat sederhana

2



menulis kalimat yang didiktekan oleh guru

3



menyebutkan isi dongeng

4



menjelaskan isi gambar tunggal atau gambar seri

## a membaca nyaring

andi mempunyai sahabat  
namanya jaki  
yuk kita baca ceritanya

### 1 bacalah dengan tepat

#### jaki sahabatku

jaki suka belajar

ja ki su ka be la jar

j a k i s u k a b e l a j a r

ja ki su ka be la jar

jaki suka belajar



jaki rajin belajar

jaki ingin pintar

jaki membaca buku bahasa Indonesia

jaki adalah sahabatku

kami teman sekelas

aku dan jaki sering belajar bersama

## 2 bacalah secara berulang

ucapkan dengan tepat  
ucapkan dengan suara lantang

**j**

nama bulan dimulai dengan huruf **j**

januari

juni

juli

**r**

nama bulan diakhiri huruf **r**

september

oktober

november

desember

**ng**

kata kata yang diakhiri dengan **ng**

datan**g**

renan**g**

pulan**g**

teran**g**

senan**g**

pematang**ng**

matan**g**



### ayo berlatih

- 1 tulislah tiga benda  
yang dimulai huruf *j* *r* dan *ng*
- 2 tulislah tiga benda  
yang diakhiri huruf *r* dan *ng*



kamu harus rajin membaca kata  
jika sudah bisa kamu dapat membaca

## **b** menulis kalimat


menulis harus dilakukan perlahan  
buatlah huruf dari atas ke bawah  
bentuklah huruf sesuai contoh  
lakukanlah latihan sebanyak mungkin



ayo berlatih

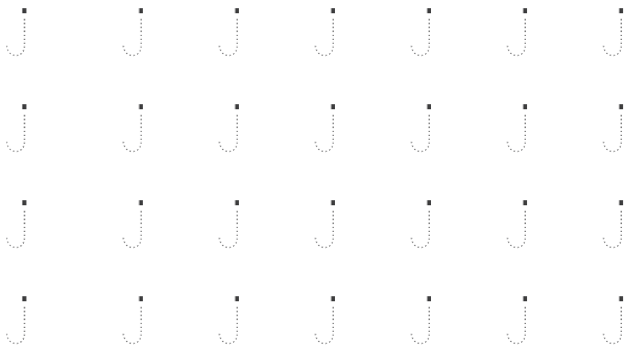
### **l** jiplaklah

jiplaklah huruf berikut ini  
pada buku tugasmu  
setelah itu tebakkan  
lakukan secara perlahan



**j**

jerapah



r



burung

r r r r r r r

r r r r r r r

r r r r r r r

r r r r r r r

ng



capung

ng ng ng ng ng ng ng

ng ng ng ng ng ng ng

ng ng ng ng ng ng ng

ng ng ng ng ng ng ng

## II melengkapi kalimat

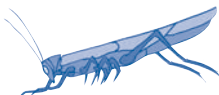
lengkapilah dengan kata yang tepat sesuai gambar

a






ini \_\_\_\_\_ ayah

b



ini \_\_\_\_\_

- c  \_\_\_\_\_ terbang di angkasa
- d  \_\_\_\_\_ ria berwarna merah
- e  aku suka bermain \_\_\_\_\_

### III menulis kalimat

gurumu akan mendikte kalimat  
tuliskan kalimat yang didiktekan gurumu  
gunakan huruf tegak bersambung  
perhatikan contoh

kalimat yang didiktekan gurumu

- 1 pak guru menyuruh berdoa
- 2 aku pergi ke kebun binatang
- 3 ayah sedang membaca koran
- 4 kakak bermain sampai sore
- 5 aku ingin jadi juara kelas



kamu harus pandai menulis  
huruf lepas dan huruf sambung  
latihlah terus agar tulisanmu semakin bagus



### c menyebutkan isi dongeng

dongeng banyak macamnya  
ada legenda dan fabel  
legenda adalah dongeng asal usul  
fabel adalah dongeng hewan hewan




gurumu akan membacakan dongeng  
yuk kita dengarkan

### **gajah dan harimau**

suatu hari di musim kemarau  
semua binatang sangat lapar  
mereka berusaha mencari makanan

gajah sedang bermain  
tiba tiba harimau datang  
ia berpura pura menyapa gajah  
padahal harimau  
mau memakan gajah



gajah memberi satu syarat  
harimau harus mencarikan  
buah buahan untuk gajah  
jika gajah telah memakan buah  
harimau boleh memakan dirinya  
harimau menyanggupinya



harimau pun membawa buah  
gajah menolak harimau  
sebab buahnya terlalu sedikit  
harimau pun berlalu  
ia kembali mencari buah  
harimau datang kembali  
ia membawa banyak buah

harimau kelelahan dan tertidur  
gajah memakan semua buahnya  
gajah pun segera pergi  
sebelum harimau bangun





## ayo berlatih

### I yuk kita jawab pertanyaannya

- 1 siapa saja tokoh dalam dongeng itu
- 2 siapa yang sedang bermain
- 3 siapa yang menyapa gajah
- 4 apa syarat yang diajukan gajah
- 5 bagaimana akhir cerita itu

### II menceritakan kembali dongeng

yuk kita ceritakan kembali dongeng itu  
sebelum kamu menceritakannya  
lengkapilah cerita berikut di buku tugasmu

suatu hari di musim \_\_\_\_\_  
semua \_\_\_\_\_ sangat lapar  
mereka berusaha mencari \_\_\_\_\_

gajah sedang \_\_\_\_\_  
tiba tiba \_\_\_\_\_ datang  
ia berpura pura menyapa \_\_\_\_\_

padahal harimau mau \_\_\_\_\_ gajah

gajah memberi satu \_\_\_\_\_  
harimau harus mencarikan  
\_\_\_\_\_ untuk gajah

jika \_\_\_\_\_ telah memakan buah  
harimau boleh \_\_\_\_\_ dirinya  
harimau menyanggupinya

harimau pun membawa \_\_\_\_\_

gajah menolak \_\_\_\_\_  
sebab buahnya terlalu \_\_\_\_\_  
harimau pun berlalu  
ia kembali \_\_\_\_\_ buah  
\_\_\_\_\_ datang kembali  
ia membawa banyak \_\_\_\_\_  
\_\_\_\_\_ memakan semua buahnya  
gajah pun segera \_\_\_\_\_  
sebelum \_\_\_\_\_ bangun



dengarkanlah dongeng dengan seksama  
dengan demikian kamu bisa mengingat ceritanya



## d menjelaskan isi gambar

jika kita melihat gambar  
kita tahu cerita dalam gambar  
kamu harus bisa menuliskan cerita  
dalam gambar tersebut  
ayo ikuti latihan berikut



ayo berlatih

- perhatikan gambar yang tersedia  
kamu harus menjelaskan gambar itu  
lengkapilah kalimat di sampingnya

1



didi dan bani pamit  
kepada \_\_\_\_\_ dan \_\_\_\_\_

2



didi dan bani pergi ke \_\_\_\_\_ rina

3



didi dan bani menanyakan  
keadaan rina kepada \_\_\_\_\_ rina

4



\_\_\_\_\_ dan \_\_\_\_\_ menghibur  
\_\_\_\_\_ yang sedang sakit

5



didi dan bani \_\_\_\_\_ pulang

**II jelaskan kembali gambar di atas secara berurutan  
mulai dari gambar nomor 1  
hingga gambar nomor 5**



menjelaskan isi gambar melatih pengamatanmu  
juga dapat meningkatkan kemampuan bercerita



## rangkuman

- 1 membentuk huruf bisa dengan cara menulis dari atas ke bawah
- 2 buatlah garis lurus atau lengkungan sesuai contoh hurufnya
- 3 huruf kapital adalah huruf abjad yang penulisannya besar  
huruf kapital digunakan untuk mengawali kalimat
- 4 huruf tegak bersambung adalah huruf huruf yang ditulis secara berangkai
- 5 dongeng banyak macamnya  
contohnya legenda dan fabel



## pelatihan 6

### 1 membaca lancar cerita

bacalah dengan tepat dan lancar

#### menjenguk teman

sejak kemarin temanku sakit

namanya julia

julia sakit demam

sepulang sekolah nanti

kami akan menjenguk julia

kami ingin tahu keadaannya

bel pulang berdering

kami berangkat ke rumah julia

kami semua naik mobil

setelah tiba di rumah julia  
kami dipersilakan masuk  
julia terbaring lemah  
kamipun menghibur julia  
akhirnya julia tertawa gembira



## 2 menulis kalimat

gurumu akan mendiktekan kalimat  
tulislah dengan huruf tegak bersambung

- a sahabatku datang dari kampung
- b reni dan rina bersahabat
- c kemarin kami menjenguk susi
- d rudi membantu anggi belajar
- e toni belajar bersama di sekolah


## 3 bacalah dongeng berikut

ceritakan kembali dongeng berikut ini  
di depan guru dan temanmu  
di dalam kelas

### kura kura dan semut

suatu sore di tepi sungai  
semua binatang berkumpul  
ada yang sedang minum  
ada yang sedang bermain


dari sungai muncullah kura kura  
kura kura sangat senang  
karena melihat banyak binatang





alangkah kagetnya kura kura  
tiba tiba ia dilemparkan badak  
semut lalu bergerombol  
semut menolong kura kura  
kura kura berterima kasih

semut menyerang badak  
semut menggigit badan badak  
badak terjatuh  
itulah akibat perbuatan budak



kura kura tersenyum  
kura kura berterima kasih  
semut berkata  
kita harus menolong sesama

- 4 **jelaskan isi gambar berikut**  
ceritakan mengenai apakah gambar berikut



## tugas



carilah dongeng dalam majalah anak  
lalu ceritakan dongeng itu kepada  
temanmu  
gunakan kalimat yang sederhana

pelajaran

7

# ayo berperilaku terpuji



aziz suka mencoret coret tembok  
aziz menggambar burung  
orang orang topeng dan lain lain  
tembok menjadi kotor dan jelek  
apakah perbuatan aziz baik





**kompetensi dasar :**

- berbicara : melakukan percakapan sederhana dengan menggunakan kalimat dan kosakata yang sudah dikuasai
- mendengarkan : mengulang deskripsi tentang benda benda di sekitar
- membaca : membaca lancar beberapa kalimat sederhana yang terdiri atas 3-5 kata dengan intonasi yang tepat
- menulis : menulis kalimat sederhana yang didiktekan guru dengan huruf tegak bersambung



## peta konsep

hal yang akan kamu lakukan pada pembelajaran ini antara lain




1



melakukan percakapan

2



membaca kalimat sederhana dengan lancar

3



menulis huruf tegak bersambung


4




menyebutkan ciri ciri benda

## a melakukan percakapan

percakapan adalah kegiatan tanya jawab  
percakapan dilakukan dua orang atau lebih  
seperti yang dilakukan aziz dan fadli  
aziz sedang mencoret coret tembok  
itu adalah perbuatan yang tidak baik  
fadli melarang aziz berbuat buruk  
yuk kita baca percakapannya



menggambar di  
tembok itu  
tidak boleh  
nanti temboknya  
jadi kotor  
itu perilaku  
tidak baik



oh kalau  
begitu  
aku salah  
akan  
kubersihkan  
tembok ini



## ayo berlatih

**peragakanlah percakapan di atas  
mintalah temanmu membantumu  
perankan secara bergantian**



kamu pasti sering melakukan percakapan  
ngobrol atau berbicara dengan orang lain  
juga termasuk percakapan



## **b** membaca

**1 bacalah bacaan berikut dengan tepat  
bacalah dengan suara yang lantang**

zaki anak yang baik  
za-ki a-nak yang ba-ik  
zaki anak yang baik

setiap pagi zaki sekolah  
sebelum sekolah aziz berpamitan

berpamitan kepada ayah dan ibunya

ayah zaki bernama pak farhan

ibu zaki bernama bu vani

zaki pun mengucapkan salam

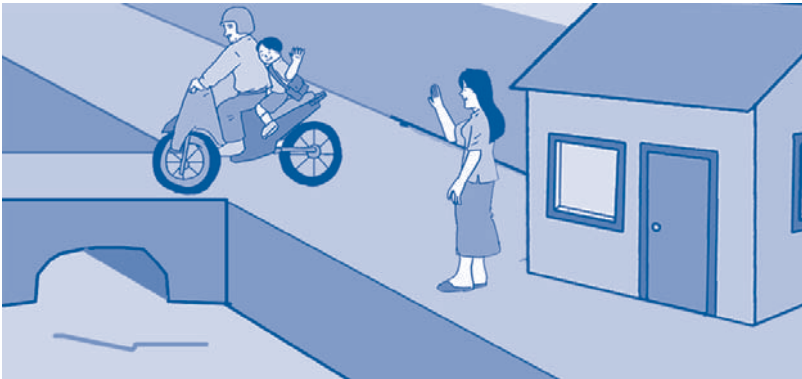
pak farhan mengantar zaki

bu vani melambaikan tangan

bu vani bangga kepada zaki

karena zaki anak yang sopan

dan patuh



## 2 bacalah secara berulang bacalah dengan ucapan yang tepat

inilah kata yang ada huruf **z**



**aziz**  
rizki  
razia

inilah kata yang ada huruf **f**



**farhan**  
hafal  
sofa

inilah kata yang ada huruf v



vani  
televisi  
vivi

## I Jawablah pertanyaan berikut ini

- 1 apa yang dilakukan zaki setiap pagi
- 2 apa yang dilakukan zaki sebelum sekolah
- 3 apa yang diucapkan zaki ketika berangkat
- 4 siapa yang mengantar zaki
- 5 mengapa bu vani kepada zaki



ayo berlatih

## II sebutkan nama orang yang dimulai huruf z f dan v dalam cerita sebelumnya



membaca dapat meningkatkan pengetahuan  
jika kamu ingin pintar rajinlah belajar



## c menulis

### 1 jiplaklah bentuk huruf berikut

jiplaklah bentuk huruf berikut  
pada buku tugasmu  
lakukan secara perlahan  
setelah itu tebalkan

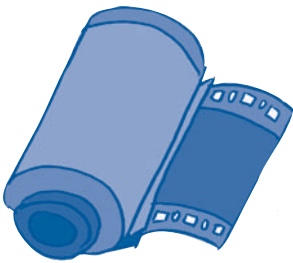

Z  
zebra

Z Z Z Z Z

Z Z Z Z Z

Z Z Z Z Z

Z Z Z Z Z



f  
film

f f f f f

f f f f f

f f f f f


f f f f f

V  
televi

V V V V V

V V V V V

V V V V V



**2 menyalin dengan huruf tegak bersambung**

tentunya kamu sudah mengenal puisi  
kini kamu harus menyalin puisi  
dengan huruf tegak bersambung

huruf tegak bersambung  
adalah huruf yang ditulis dengan  
cara lurus lalu dirangkaikan  
perhatikanlah contoh

perilaku sempurna

anak yang baik

berbudi sempurna



## ayo berlatih

### salinlah dengan tulisan tegak bersambung

- 1 kuda zebra berwarna belang
- 2 kakak menonton film di bioskop
- 3 acara televisi sangat seru
- 4 vani anak yang patuh
- 5 fandi juara kelas



menjiplak dapat membuat tulisan sama pensil  
berlatihlah agar tulisanmu semakin rapi

## d mengulang deskripsi benda

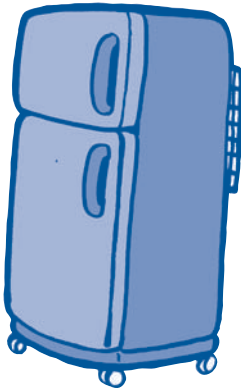
sebelumnya kamu pernah mendeskripsikan benda  
dengarkan penjelasan gurumu  
perhatikan ciri ciri benda tersebut  
jawablah secara lisan  
sebelumnya tutuplah bukumu

1



aku adalah benda  
aku suka ditonton orang  
semua orang sering melihatku  
namaku dimulai dengan huruf t  
siapakah aku

2



aku berbentuk persegi panjang  
aku sangat dingin  
aku bisa membuat air menjadi  
beku  
aku juga bisa membuat benda  
menjadi dingin  
namaku dimulai dengan huruf k  
siapakah aku

3



aku benda elektronik  
aku memiliki banyak angka  
aku digunakan untuk berbicara  
pada jarak jauh  
aku berbunyi kring kring  
aku bisa menghabiskan pulsa  
namaku dimulai dengan huruf t  
siapakah aku




4



anak sekolah selalu membawaku  
aku bisa berbentuk ransel  
aku tempat menyimpan buku  
aku kadang berada di punggung  
namaku dimulai dengan huruf t  
siapakah aku

5



aku terbuat dari besi  
aku sangat tajam  
aku digunakan untuk memotong  
aku memiliki dua gagang  
namaku dimulai dengan huruf g  
siapakah aku



## ayo berlatih

**deskripsikanlah benda benda berikut**



deskripsi benda bisa dibuat tebak tebakan  
bacakan ciri cirinya lalu jawab



## rangkuman

- 1 percakapan adalah kegiatan tanya jawab  
percakapan dilakukan oleh dua orang atau lebih
- 2 huruf tegak bersambung adalah huruf yang ditulis  
dengan cara lurus lalu dirangkaikan atau  
disambungkan
- 3 mendeskripsikan benda adalah menyebutkan ciri ciri  
benda bisa dari bentuknya atau fungsinya



## pelatihan 7

- 1 **lakukanlah percakapan di depan kelas**  
dalam percakapan itu  
kamu mengajak temanmu bermain
- 2 **bacalah bacaan berikut ini dengan lancar**

### tugasku

hari ini hari senin

aku mendapat tugas dari bu guru

tugas menulis bahasa Indonesia

sore hari aku bermain

aku lupa mengerjakan tugas itu

devi datang ke rumahku

devi mengingatkanku tentang tugas itu

aku sangat gembira

aku mengucapkan terima kasih

karena devi telah mengingatkanku

**3 tuliskan kalimat berikut****dengan huruf tegak bersambung**

- a aku melihat kuda zebra kemarin
- b zorro adalah tokoh kartun hebat
- c paman membeli vespa yang baru
- d bapak sedang memperbaiki televisi
- e fadil dan devi sedang menghafal drama

**4 sebutkan dan deskripsikan benda berikut ini****tugas**

buatlah percakapan  
ceritanya kamu melihat temanmu  
temanmu makan sambil berdiri  
kamu menyuruh temanmu makan  
sambil duduk

pelajaran  
8

# liburan yang menarik



liburan adalah saat yang menyenangkan  
kita bisa mencoba pengalaman baru  
apa yang kamu lakukan saat liburan

**kompetensi dasar :**

- berbicara : menyampaikan rasa suka dan tidak suka tentang suatu hal atau kegiatan dengan alasan sederhana
- mendengarkan : mengulang deskripsi tentang benda benda
- membaca : membaca lancar beberapa kalimat sederhana yang terdiri atas 3 sampai 5 kata dengan intonasi yang tepat
- menulis : menulis kalimat sederhana yang didiktekan guru dengan huruf tegak bersambung



## peta konsep

hal yang akan  
kamu lakukan dalam  
pembelajaran  
ini antara lain



1



membaca  
kalimat sederhana  
dengan lancar

2



menyampaikan  
rasa suka atau tidak suka

3



menulis kalimat yang  
didiktekan

4



menyebutkan ciri ciri  
suatu benda

## **a** membaca lancar dengan nada yang tepat

saat membaca  
kita harus menggunakan nada  
nada itu berbeda beda  
ada nada keras dan rendah  
nada keras digunakan ketika bertanya  
nada rendah digunakan ketika menjawab  
membaca harus dengan nada yang tepat  
dengan demikian  
bacaan menjadi mudah dimengerti  
sekarang kita akan membaca  
yuk kita ucapkan dengan tepat  
perhatikan contoh dari gurumu

### **liburan**

kemarin yadi merasa senang  
yadi berlibur di rumah nenek  
rumah nenek sangat asri  
yadi ingin terus tinggal di sana  
pemandangannya sangat indah  
udaranya sangat sejuk  
suasananya begitu damai  
yadi diajak kakek memancing  
kakek pandai memancing  
mereka dapat banyak ikan  
nenek memasak ikan





## ayo berlatih

### I jawab pertanyaan berikut ini

- 1 siapa yang kemarin berlibur
- 2 ke mana yadi berlibur
- 3 bagaimana suasana di rumah nenek
- 4 siapa yang mengajak memancing
- 5 siapa yang memasak ikan

### II carilah bacaan di majalah kesukaanmu bacakan bacaan itu di depan orangtuamu gunakan nada yang tepat mintalah penilaian orangtuamu



membaca lancar dengan nada tepat biasa dilakukan oleh kepala sekolah ketika membaca teks pancasila saat upacara



### b menyampaikan rasa suka dan tidak suka

kita bisa menyampaikan rasa suka dan rasa tidak suka  
kita menyukai perbuatan yang baik  
kita tidak suka perbuatan buruk

kita menyukai makanan yang enak  
kita tidak menyukai makanan yang  
tidak enak



## ayo berlatih

### I menyampaikan perasaan

yuk kita sampaikan perasaanmu  
perasaan suka atau tidak suka  
perhatikan gambar berikut



jika kamu sudah memerhatikan gambar  
katakan pendapatmu tentang isi gambar itu



II perhatikan gambar di bawah menurutmu mana perbuatan yang benar mana perbuatan yang salah kamu harus tegas mengatakannya benar atau salah



melawan kepada orangtua



membantu ibu di rumah



hormat kepada yang lebih tua



mengganggu adik



makan sambil berlari



duduk di atas meja




berdiri di kursi



membuang sampah  
pada tempatnya



menjaga kebersihan



mengejek orang lain

III berikan pendapatmu pada  
perbuatan dalam gambar berikut  
perhatikan contoh



melawan kepada orang tua  
aku **tidak suka** hal itu  
itu perbuatan tidak baik  
aku harus patuh kepada  
orang tua

1



membantu ibu di rumah

2



hormat kepada orang tua

3



berdamai dengan teman

4



mencuci piring sendiri

5



bermain di kelas



setiap perbuatan ada yang baik dan benar  
perbuatan yang baik harus ditiru  
perbuatan yang buruk jangan ditiru



## **c menulis kalimat sederhana**

kalimat adalah susunan kata yang mengandung satu maksud  
kalimat sederhana terdiri atas orang binatang benda dan yang dilakukannya  
contohnya  
adi sedang bermain



### **ayo berlatih**

**I gurumu akan membacakan kalimat salinlah kalimat yang didiktekan gurumu gunakan huruf tegak bersambung**

- 1 banyak sekali itik di rumah nenek
- 2 kakek danu sedang mencangkul
- 3 binatang peliharaan kakek sangat banyak
- 4 nenek mengajakku bermain ke sungai
- 5 aku ingin tinggal di rumah nenek
- 6 liburanku sangat menyenangkan
- 7 banyak pohon kelapa yang tinggi
- 8 pemandangan yang sangat indah
- 9 di belakang rumah ada gunung
- 10 anak anak sedang bermain kelereng

## II menyusun kalimat

susunlah kata acak menjadi kalimat  
salinlah dengan huruf tegak bersambung  
mulailah dengan kata yang dicetak tebal

- 1 kelereng - **ari** - bermain
- 2 **yeni** - dapur - di - ibu - membantu
- 3 berlibur - ke - pantai - **eli**
- 4 balon - meniup - **arif** - besar - sampai
- 5 indah - **pemandangan** - alam - yang - sangat



menyusun kalimat dapat melatih  
kemampuan bahasamu  
juga melatih ketepatan membacamu



## d mengulang penjelasan tentang benda

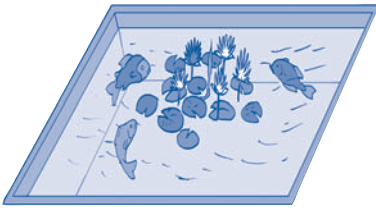
benda benda di sekitar kita banyak  
sekali  
bentuknya juga berbeda  
tentu saja fungsinya juga berbeda  
dengan dideskripsikan maka kita  
akan tahu ciri benda tersebut



### ayo berlatih

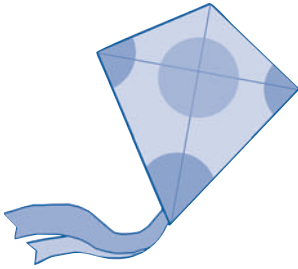
sekarang kamu harus mendengarkan gurumu  
dengarkan dengan baik penjelasannya  
jelaskan kembali ciri cirinya

a



aku berbentuk segi empat  
 bentukku sangat besar  
 aku tempat ikan yang besar  
 orang suka memancing di  
 tempatku  
 namaku dimulai dengan huruf **k**

b



aku terbuat dari kertas  
 aku punya rangka dari bambu  
 aku terbang di angkasa  
 namaku dimulai dengan huruf **l**

c



aku suka ditanami padi  
 aku memiliki banyak air  
 pak tani suka merawatku  
 namaku dimulai dengan huruf **s**

d



aku terbuat dari plastic dan karet  
 orang orang suka menendangku  
 aku berbentuk lingkaran  
 namaku dimulai dengan huruf **b**

e



aku terbuat dari plastik karet dan  
 kain  
 aku mirip dengan manusia  
 aku dimainkan oleh anak  
 perempuan  
 namaku dimulai dengan huruf **b**



lihatlah benda disekitarmu  
deskripsikanlah benda itu  
jika kamu pandai mendeskripsikan  
orang lain akan mengerti benda yang kamu  
maksud



## rangkuman

- 1 membaca lancar harus menggunakan nada nada itu ada yang rendah ada pula yang tinggi dengan nada yang tepat bacaan menjadi mudah dimengerti
- 2 mencapaikan perasaan suka atau tidak suka sangat bermanfaat untuk kebaikan yang baik harus dipuji yang tidak baik harus dipuji
- 3 menyampaikan rasa tidak suka harus disertai alasan yang tepat
- 4 kalimat sederhana terdiri atas orang atau pelaku dan pekerjaan atau kegiatannya
- 5 kalimat adalah susunan kata yang mengandung satu maksud



## pelatihan 8

### 1 bacalah dengan lancar

#### pantai

nyiur melambai lambai  
awan berjajar di langit  
menambah kesejukan pantai

mereka bermain pasir  
 ada yang membuat patung  
 ada yang membuat rumah  
 ada yang mengubur kakinya  
 liburan kali ini sangat indah  
 menikmati indahnya pantai  
 dihiasi gemuruhnya ombak  
 suara gembira anak anak



**2 tentukan pendapatmu**

perhatikan gambar berikut  
 berikan alasan terhadap pendapatmu  
 suka atau tidak suka





- 3 tulislah kalimat berikut  
gunakan huruf tegak bersambung  
tulislah dalam buku tugasmu**
- a ayah mengajakku ke pantai
  - b pantai pangandaran sangat indah
  - c anak anak bermain dengan gembira
  - d aku bermain layang layang di pantai
  - e bentuk layang layangnya sangat lucu
  - f di pantai banyak sekali turis
  - g kami naik perahu ke laut
  - h liburan kali ini sangat indah
  - i kami melihat matahari terbenam
  - j aku membeli baju pantai
- 4 deskripsikanlah ciri ciri benda berikut**
- a gunung
  - b pantai
  - c matahari
  - d perahu
  - e ikan

### tugas




sebutkan lima benda yang ada di pantai atau laut  
ajaklah temanmu untuk menyebutkannya  
jelaskanlah ciri ciri benda itu


pelajaran

9

# binatang kesayanganku



pernahkah kamu berkunjung ke  
kebun binatang  
di sana banyak sekali  
binatangnya  
kita harus menyayangi  
binatang  
binatang adalah ciptaan tuhan



**kompetensi dasar:**

- mendengarkan : menyebutkan isi dongeng  
 berbicara : memerankan tokoh dongeng atau cerita rakyat yang disukai dengan ekspresi yang sesuai  
 membaca : membaca puisi anak yang terdiri atas 2 sampai 4 baris dengan lafat dan intonasi yang tepat  
 menulis : menyalin puisi anak dengan huruf tegak bersambung



## peta konsep



## a menyebutkan isi dongeng

dengarkan dongeng berikut  
gurumu akan membacakannya

### burung baik hati

di pagi yang cerah  
seekor ibu gelatik terbang tinggi  
dia terbang sambil bernyanyi

ia terbang jauh ke hutan  
mencari makanan untuk anaknya



ibu gelatik menukik tajam  
dia menemukan makanan  
ibu gelatik sangat gembira  
ibu gelatik pulang dengan ceria

di perjalanan pulang  
ibu gelatik mendengar suara  
suara anak elang yang kelaparan  
ibu gelatik menghampirinya

melihat anak elang kelaparan  
ibu gelatik memberikan makanan  
ibu gelatik tidak tega  
anak elang langsung melahapnya



merasa sudah kenyang  
anak elang sangat gembira  
ia berterima kasih pada gelatik  
ia pun tertidur kembali

setelah menolong anak elang  
burung gelatik terbang kembali  
mencari makanan untuk anaknya



burung gelatik lelah  
ia tidak menemukan makanan  
burung gelatik bertemu rajawali  
rajawali menyapanya

ibu gelatik bercerita bahwa  
ia tidak menemukan makanan



ternyata rajawali  
punya banyak makanan  
rajawali memberi ibu gelatik  
sebagian makanan



burung gelatik bergembira  
ia tidak perlu mencari makanan  
burung gelatik berterima kasih



## ayo berlatih

### I memahami isi dongeng

setelah mendengar dongeng tadi  
yuk kita jawab pertanyaannya

- 1 sebutkan tokoh dalam dongeng itu
- 2 siapa yang sedang mencari makanan
- 3 mendengar suara apa burung gelatik

- 4 bagaimana sikap gelatik setelah mendengarnya
- 5 bagaimana sikap anak elang
- 6 bertemu siapa burung gelatik
- 7 apa yang diberikan rajawali
- 8 apa yang gelatik ucapkan kepada rajawali
- 9 tokoh mana yang kamu suka
- 10 mengapa kamu suka tokoh itu

## II menyebutkan isi dongeng

coba kamu ceritakan kembali dongeng itu  
gunakan kata katamu sendiri  
lakukan di depan kelas



mendengarkan dongeng harus konsentrasi  
agar kamu memahami dongengnya  
selain itu kamu juga akan tahu sifat  
tokohnya



## b memerankan tokoh dongeng

memerankan tokoh dongeng adalah menirukan tokoh  
menirukan ucapan dan perbuatannya  
memerankan tokoh disebut drama  
bacalah dongeng di bawah ini

### pesta hutan

musim bunga sudah tiba  
beruang gajah kucing dan buaya  
tampak berkumpul

mereka akan mengadakan  
acara pesta hutan yang  
meriah

mereka kemudian menyiapkan  
tempat pesta  
hutan dihias dengan indah



lalu mereka mengundang hewan lainnya



tampak di antara yang hadir  
si kera dan pak burung  
serta pak ular

di pesta banyak makanan  
si kera tampak sangat  
gembira

pesta hutan dimulai  
burung bernyanyi dengan  
suara merdu  
ular menari sangat gemulai  
kera berjingkrak jingkrak



akhirnya kera sangat kelelahan  
kera tertidur dengan pulas  
acara makan sudah dimulai  
kera masih tertidur



lalu kera terbangun  
 kera sangat kaget  
 pesta telah usai  
 tidak ada makanan tersisa  
 kera sangat menyesal  
 ia tidak kebagian makanan



## ayo berlatih

### I jawablah pertanyaan di bawah ini

- 1 kapan pesta hutan itu dilakukan
- 2 siapa saja yang hadir di pesta
- 3 siapa yang gembira melihat makanan
- 4 siapa yang bernyanyi di pesta hutan
- 5 mengapa kera tertidur saat pesta

### II perankanlah dongeng di atas

bersama teman

pilihlah tokoh yang kamu inginkan

tokoh burung ular kera dan

hewan lainnya

mintalah bimbingan gurumu



tokoh dongeng bermacam macam  
 ada yang sifatnya baik  
 ada yang sifatnya buruk  
 kita harus meniru sifat yang baik





## c membaca puisi anak

bacalah puisi berikut ini  
bacakan puisi di depan kelas  
bacakan dengan suara yang lantang

### kupu kupu

*karya soewito m*

kupu kupu yang indah  
warna warni sayapnya  
ada yang warna kuning  
ada yang warna merah  
terbang melayang layang  
hinggap di atas bunga  
menari nari  
oh indahnya



### ayo berlatih

- I **jawablah pertanyaan di bawah ini**
  - 1 bagaimana bentuk kupu kupu itu
  - 2 apanya yang berwarna warni
  - 3 apa yang dilakukan kupu kupu
  - 4 di mana kupu kupu hinggap
  - 5 seperti gerakan apa kupu kupu itu
- II setelah mendengar temanmu membaca  
bacalah puisi itu secara bergantian  
bacakan dengan lantang dan jelas  
di depan kelas



kamu jangan takut jika disuruh  
membaca puisi  
membaca puisi haruslah tenang  
karena kata kata dalam puisi sangat indah

## **d** menyalin puisi

salinlah puisi berikut  
pada buku tugasmu  
gunakan huruf tegak bersambung

### **burung**

aku menyukaimu  
suaramu begitu merdu  
bulumu halus berkilau  
memancarkan aneka warna

burung  
kau tak takut ketinggian  
kau terbang ke angkasa  
melihat seluruh dunia

burung  
aku ingin menjadi sepertimu  
bisa terbang bebas  
meliuk liuk di angkasa



## perhatikan contoh

harung

aku menyukaimu

suaramu begitu merdu

bulumu halus berkilau

memancarkan aneka warna



## ayo berlatih

**carilah puisi di majalah kesukaanmu  
salinlah dengan huruf tegak bersambung  
salinlah di buku tugasmu  
kumpulkan hasilnya kepada gurumu**



jika ingin menulis dengan indah  
teruslah berlatih  
dengan sering berlatih tulisanmu  
pasti bertambah bagus



## rangkuman

- 1 dongeng memiliki tokoh  
dongeng memiliki jalan cerita  
dongeng memiliki pesan
- 2 memerankan dongeng adalah menirukan tokoh  
bagaimana bicaranya dan perbuatannya
- 3 membaca puisi harus jelas  
gunakan intonasi yang tepat
- 4 menyalin adalah meniru tulisan




## pelatihan 9

- 1 **menyebutkan isi dongeng**
  - a **dengarkanlah dongeng berikut  
gurumu akan membacakannya**

### ayam jantan yang bodoh


suatu hari di pinggir sungai  
ayam jantan sedang  
beristirahat  
datanglah kura kura dan  
bekicot  
mereka menyapa ayam  
jantan



kura kura berbicara pada bekicot  
mereka membicarakan kelebihan rumahnya

mereka tidak perlu tempat tinggal  
mereka sudah mempunyai rumah sendiri  
bekicot rumahnya di punggung  
kura kura juga sama

ayam jantan menyela mereka  
ia berbangga diri  
ia tidak punya rumah di  
punggungnya  
ia dapat berjalan dengan cepat



bekicot dan kura kura  
tersinggung  
bekicot mengajak lomba  
memanjat pohon

ayam jantan pun kalah  
ayam tidak bisa memanjat  
pohon



giliran kura kura berlomba  
kura kura mengajak berenang  
ayam jantan tidak bisa  
berenang



ayam jantan tertunduk malu  
ayam jantan pun sadar  
setiap binatang mempunyai kelebihan  
ayam tidak boleh menyombongkan diri

**b jawablah pertanyaan berikut**

- 1 siapa yang sedang beristirahat
- 2 siapa yang datang
- 3 apa yang dibicarakan kura kura dan bekicot
- 4 siapa yang menang dalam lomba renang
- 5 bagaimana akhirnya sikap ayam

**c ceritakan kembali dongeng itu  
gunakan kata katamu sendiri  
lakukan di depan kelas****2 bermain peranlah dengan temanmu**

pilihlah tokoh yang kamu inginkan  
tokoh ayam jantan kura kura dan bekicot  
mintalah bimbingan gurumu

**3 bacalah lagu berikut**

bacalah dengan suara lantang

**ayamku**

*karya at mahmud*

kok kok kok kok  
lihatlah ayamku  
berkeliaran di halaman rumah

kok kok kok kok  
lihatlah ayamku  
berkeliaran di halaman rumah

induk ayam dan anaknya  
kok kok kok kok  
mencari makan

#### 4 salinlah lagu berikut

gunakan huruf tegak bersambung  
lakukan di buku tugasmu

### cicak

*karya at mahmud*

cicak cicak di dinding  
diam diam merayap  
datang seekor nyamuk  
hap lalu ditangkap

### tugas



carilah dongeng dalam majalah anak  
sebutkanlah isi dongeng tersebut  
pelajaran apa yang bisa kamu ambil  
tulis dalam buku tugasmu

pelajaran

10

# cita citaku



setiap anak pasti mempunyai  
cita cita  
jika punya cita cita  
pasti kita akan belajar keras  
agar cita cita bisa tercapai  
sebutkan apa cita citamu





**kompetensi dasar :**

- berbicara : menyampaikan rasa suka atau tidak suka tentang suatu hal atau kegiatan dengan alasan sederhana
- mendengarkan : mengulang deskripsi benda benda di sekitar
- membaca : membaca lancar beberapa kalimat sederhana yang terdiri atas 3 sampai 5 kata dengan intonasi yang tepat
- menulis : menulis kalimat berdasarkan gambar



## peta konsep



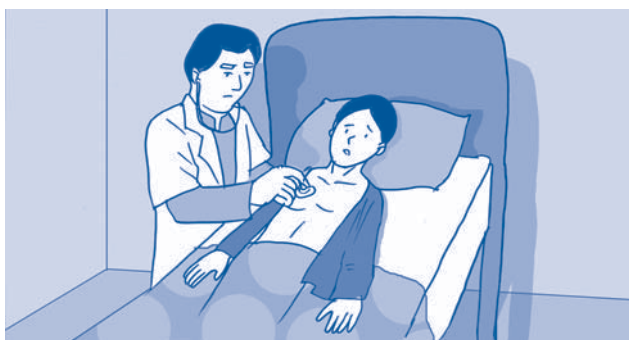
## **a** membaca lancar

membaca harus mudah dimengerti  
oleh karena itu gunakanlah intonasi  
intonasi adalah nada suara  
ketika membaca

bacalah bacaan berikut dengan tepat

### **keinginanku**

setiap aku mulai belajar  
semangatku terus terpacu  
aku ingin menjadi orang sukses  
aku ingin seperti ayah



ayahku adalah seorang dokter  
ayah sering memakai pakaian putih  
seorang dokter kerjanya menolong  
menolong orang yang sakit  
tugas dokter sangat mulia

aku akan terus belajar  
aku juga akan terus berdoa



## ayo berlatih

### I setelah kamu membaca bacaan tadi jawablah pertanyaan berikut

- 1 apa judul bacaan di atas
- 2 apa keinginanku
- 3 memakai pakaian apa seorang dokter
- 4 apa pekerjaan dokter
- 5 apa yang aku lakukan



membaca dengan intonasi dapat memudahkan pendengar dalam memahami isi bacaan




### b mengulang deskripsi ciri ciri

supaya cita cita terwujud

#### 1 mendengarkan penjelasan guru

dengarkan gurumu menjelaskan pahami dengan baik ciri ciri benda yang dijelaskan gurumu

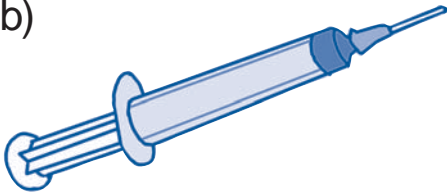
a)



#### sepeda

aku adalah sebuah benda  
aku suka ditunggangi  
aku punya roda dua  
aku melaju dikayuh

b)

**jarum suntik**

aku adalah sebuah benda  
aku sering dipakai dokter  
aku sering dipakai menyuntik  
ujungku kecil dan tajam

c)

**payung**

aku sebuah benda  
kepalaku tipis dan lebar  
aku dipakai di musim hujan  
aku juga dipakai pada  
musim panas  
rangkaku terbuat dari besi

d)

**radio**

aku berbentuk persegi  
panjang  
aku mengeluarkan suara  
kamu sering mendengarkan  
musik dariku

e)

**wayang golek**

aku sebuah benda  
aku terbuat dari kayu  
aku dimainkan oleh dalang  
aku adalah bentuk kesenian  
aku kesenian dari jawa barat

## 2 bermain tebak tebakan keinginanmu

a)



jika kamu ingin seperti aku  
kamu harus pandai  
berhitung dan menggambar  
kamu akan membuat  
gambar bangunan  
tebaklah pekerjaanku

b)



jika kamu ingin seperti aku  
kamu harus rajin membaca  
kamu juga harus pandai  
berbicara  
kamu akan mengajarkan  
sesuatu kepada murid  
tebaklah pekerjaanku

c)



aku bekerja membuat  
masakan dan makanan  
jika kamu ingin seperti aku  
kamu harus pandai memasak  
dan tahu resep masakan  
tebaklah pekerjaanku

d)



jika kamu ingin seperti aku  
kamu harus teliti  
kamu akan mengemudikan  
pesawat terbang  
tebaklah pekerjaanku

e)



jika kamu ingin seperti aku  
kamu harus rajin  
berolahraga  
kamu akan menjaga  
keamanan  
kamu juga akan mengatur  
lalu lintas  
tebaklah pekerjaanku



## ayo berlatih

- I pilihlah cita citamu sekarang  
kamu ingin menjadi apa  
jelaskan keinginanmu di depan kelas  
lakukan secara bergantian dengan temanmu**
- II menjelaskan kembali ciri ciri benda  
jelaskan kembali ciri benda berikut**
  - 1 sepeda
  - 2 tas
  - 3 jarum suntik
  - 4 payung
  - 5 radio



mendeskripsikan tidak hanya pada benda  
pekerjaan atau kesukaan bisa  
dideskripsikan



## c menulis kalimat

menulis kalimat harus lengkap  
juga harus tepat  
jika kalimat tidak tepat  
arti kalimatnya akan berubah



### ayo berlatih

#### I lengkapilah kalimat sesuai gambar kerjakan di buku tugasmu

1



kelak aku ingin \_\_\_\_\_  
seorang \_\_\_\_\_

b)



menjadi \_\_\_\_\_ adalah  
cita citaku

c)



aku ingin menjadi \_\_\_\_\_

d)



aku ingin menjadi seorang

\_\_\_\_\_

e)



aku ingin menjadi pemain

\_\_\_\_\_

supaya aku bisa menjadi

\_\_\_\_\_ dunia

**II salinlah kalimat yang sudah lengkap tadi gunakan huruf tegak bersambung**

**III gurumu akan membacakan kalimat kamu harus mendengarkannya**

tutuplah bukumu

tulislah kalimat yang didiktekan gurumu

gunakan huruf tegak bersambung

- 1 reni sangat rajin mengaji
- 2 paman rudi adalah penjahit
- 3 guruku sangat baik
- 4 seragam tentara berwarna hijau
- 5 pakaianku putih seperti dokter





gambar akan memudahkanmu membuat kalimat  
oleh karena itu buatlah kalimat dengan tepat



## d menyampaikan rasa suka dan tidak suka

menyampaikan rasa suka dengan alasan  
begitu pula ketika menyampaikan rasa  
tidak suka  
sampaikanlah alasan dengan kalimat  
yang santun  
hal itu agar tidak menyinggung orang lain  
ayo ikuti latihan berikut ini



### ayo berlatih

#### I tentukanlah perasaanmu suka atau tidak suka kerjakanlah di buku tugasmu

1




---



---



---



---

2




---



---



---



---

3




---



---




---



---

4




---



---




---



---

5




---



---



---



---



menyampaikan rasa suka dan tidak suka  
sangat bermanfaat  
dengan demikian perbuatan yang baik  
akan dilakukan  
perbuatan yang buruk dihindari



## rangkuman

- 1 membaca harus menggunakan intonasi  
intonasi adalah nada suara ketika membaca
- 2 menulis berdasarkan gambar harus tepat  
agar arti kalimat tidak berubah

- 3 menyampaikan rasa suka harus dengan alasan begitu pula ketika menyampaikan rasa tidak suka sampaikan alasan dengan kalimat yang santun



## pelatihan 10

### 1 bacalah dengan lancar dan jelas

#### cita citaku

suatu hari nanti  
aku ingin menjadi seorang pilot  
aku akan terbang  
menjadi penakluk di angkasa  
pesawatku terbang cepat  
mengantar semua orang dengan selamat  
akan kuajak semua orang naik  
menikmati indahnya angkasa

gumpalan awan kuterjang  
angkasa yang luas kuarungi  
tuhan  
kabulkanlah keinginanku ini

### 2 jelaskan ciri benda berikut

- a sapu lidi
- b jam dinding
- c sikat gigi
- d ember
- e mobil

### 3 menulis kalimat yang didikte

gurumu akan mendikte

dengarkan dengan baik

tuliskan kalimat yang didiktekan gurumu

- a aku ingin menjadi seorang guru
- b didu belajar dengan tekun
- c rani sedang mengerjakan tugas menulis
- d ayahku seorang insinyur
- e bani sedang belajar menggambar
- f ayah mengajakku naik kereta api
- g raihlah semua cita citamu
- h aku memakai baju tentara
- i hani pergi ke sekolah
- j kemarin dina datang dari bogor

### 4 lengkapi kalimat berikut sesuai gambar

tuliskan di buku tugasmu

a



aku suka \_\_\_\_\_

karena \_\_\_\_\_ rasanya

b



aku suka \_\_\_\_\_

karena \_\_\_\_\_ warnanya


c



aku suka \_\_\_\_\_

karena \_\_\_\_\_ bentuknya

d



aku suka \_\_\_\_\_  
karena \_\_\_\_\_ udaranya

e



aku suka \_\_\_\_\_  
supaya menjadi \_\_\_\_\_

## tugas



**jelaskan pekerjaan di bawah ini  
gunakan kata katamu sendiri**

- a guru
- b tentara
- c suster
- d presiden
- e supir



## pelatihan akhir semester 2

### a pilihlah jawaban yang tepat

1



*didi dan bani sedang \_\_\_\_\_*

kata yang tepat untuk  
melengkapinya adalah \_\_\_\_\_

- a berpamitan
- b meminta jajan
- c menangis

2 *semua orang membutuhkanku*

*aku dipakai untuk menulis*

*aku juga suka dipakai untuk menggambar*

*warnaku bermacam macam*

*namaku dimulai dengan huruf **p***


siapakah aku \_\_\_\_\_

- a pintu
- b pensil
- c paku

3 *kelereng - ari - bermain*

susunan kalimat yang benar adalah \_\_\_\_\_

- a bermain kelereng ari
- b kelereng ari bermain
- c ari bermain kelereng

- 4 *aku terbuat dari plastik dan karet  
orang orang suka menendangku  
aku berbentuk lingkaran  
namaku dimulai dengan huruf **b**  
siapakah aku \_\_\_\_\_*
- a bola
  - b bintang
  - c bulan
- 5 *penghuni hutan mulai mengundang tetangga  
pak burung sekeluarga diundang  
tidak lupa keluarga pak ular  
kera pun diundang secara resmi  
siapa yang diundang dalam pesta \_\_\_\_\_*
- a burung kera dan ular
  - b burung dan serangga
  - c kuda dan penyu
- 6 *menjadi \_\_\_\_\_ adalah cita citaku  
kata yang tepat untuk  
melengkapinya adalah \_\_\_\_\_*
- 
- a polisi
  - b tentara
  - c dokter

7 *dedi ingin menjadi juara kelas*

dedi harus rajin \_\_\_\_\_

- a belajar
- b bermain
- c tidur

8 *seni sedang sakit*

kalimat di atas ditulis dengan huruf \_\_\_\_\_

- a lepas
- b tegak bersambung
- c kapital

9 *melawan kepada orang tua*

hal tersebut termasuk perbuatan yang \_\_\_\_\_

- a baik
- b salah
- c bagus

10 *hormat kepada yang lebih tua*

hal tersebut termasuk perbuatan yang \_\_\_\_\_

- a baik
- b salah
- c jelek

11 gambar di samping adalah gambar \_\_\_\_\_



- a telinga
- b hidung
- c mata



12 tangan berfungsi untuk \_\_\_\_\_

- a melihat
- b memegang
- c mencium

13 *membaca - zenal - buku*

susunan kalimat yang benar adalah \_\_\_\_\_

- a buku membaca zenal
- b zenal membaca buku
- c membaca zenal buku

14 bunyi *meong meong* adalah bunyi \_\_\_\_\_

- a harimau
- b kucing
- c ayam

15



ayah sedang membaca \_\_\_\_\_

- a koran
- b buku
- c majalah

**b jawablah pertanyaan berikut dengan jelas**

1 jelaskan kembali ciri ciri benda berikut

- a televisi
- b kulkas
- c pensil
- d tas
- e kursi

- 2 bacalah puisi berikut  
bacalah dengan suara lantang

**nasihat**

bukannya congkak  
bukannya sombong  
yang disayangi handai tolan  
  
anak anak tak pernah sombong  
rajin belajar  
peramah dan sopan

- 3 salinlah puisi berikut ini  
gunakan huruf tegak bersambung

**melati**

*karya soewito m*

bunga bunga di taman  
beraneka warna  
merah putih kuning  
semerbak mewangi  
  
bunga melati putih  
bunga indonesia  
bunga satria  
pahlawan sejati

4 tentukanlah perasaanmu  
suka atau tidak suka  
berilah alasan

a



b



c



d



e



## daftar istilah

data	: keterangan yang benar dan nyata
deskripsi	: pemaparan atau penggambaran dengan kata-kata secara jelas dan terperinci
fungsi	: kegunaan suatu hal
huruf lepas	: huruf yang ditulis secara terpisah atau tidak berkait
jiplak	: menggambar atau menulis garis-garis gambaran atau tulisan yang telah tersedia dengan menempelkan kertas kosong pada gambar atau tulisan yang akan dituri
lantang	: terdengar jelas
lentur	: tidak kaku
lisan	: perkataan yang diucapkan
mangsa	: binatang yang menjadi makanan binatang buas
pemangsa	: pemakan binatang lain
praktik	: melaksanakan apa yang diperintahkan atau melaksanakan petunjuk
menyalin	: menulis kembali
sapa	: perkataan untuk menegur atau mengajak bercakap-cakap
teks	: bacaan yang berupa rangkaian kata
tiru	: mencontoh
ufuk	: kaki langit
nyaring	: suaranya terdengar keras

## daftar sumber

- Alwi, Hasan, dkk. 1999. Tata Bahasa Baku Bahasa Indonesia. Edisi ke-3. Jakarta: Balai Bahasa
- Aziz, Furqonul dan Chaidar Al Wasilah. 2000. Pengajaran Bahasa Komunikatif Teori dan Praktik. Bandung: Rosdakarya
- Bobo. No.12 / XXXV
- Bobo. No. 16 / XXXV
- Bobo. No. 28 / XXVII
- Bobo. No. 49/ XXIX
- Bobo. Tahun 1997
- Bobo. Tahun 2004
- BNSP. 2006. Standar Isi 2006 Mata Pelajaran Bahasa Indonesia. Jakarta
- Carmel, Bird. 2001. Menulis dengan Emosi. Bandung: Kaifa
- E-smartschool.com. 6 Oktober 2003
- Hernowo (ed.). 2003. Quantum Reading. Bandung: MLC
- Kreatif. No. 7/ 2007
- MacDonald, Margaret Read. 2003. Cerita-cerita Pelestarian Lingkungan. Yogyakarta: Kanisius
- Marahimin, Ismail. 1994. Menulis Secara Populer. Jakarta: Pustaka Jaya
- Mudzakir, Arief. 2006. Rangkuman Pengetahuan Umum Lengkap Global. Semarang: Aneka Ilmu
- Purwanto, M. Ngalim dan Djenah Ngalim. 1997. Metodologi Pengajaran Bahasa Indonesia di Sekolah Dasar. Jakarta: Rosda Jayaputra
- Pusat Pembinaan dan Pengembangan Bahasa Depdiknas RI. 2003. Pedoman Umum Ejaan Bahasa Indonesia Yang Disempurnakan dan Pedoman Pembentukan Istilah. Bandung: Yrama Widya
- Tasyaonline.com. 17 Maret 2004
- Tim Penyusun Kamus Pusat Pembinaan dan Pengembangan Bahasa. 2002. Kamus Besar Bahasa Indonesia. Edisi ke-3. Cetakan ke-2. Jakarta: Balai Pustaka
- UniKids. 6 November 2003

kita adalah makhluk tuhan  
yang sempurna

kita dapat berbicara  
mendengar dan membaca  
serta menulis

kemampuan yang kita miliki  
harus kita latih  
agar kemampuan kita meningkat



dalam buku ini  
kamu dapat menemukan  
berbagai latihan

latihan tersebut ditujukan  
untuk meningkatkan  
kemampuan berbahasamu

ayo kerjakanlah setiap latihan  
dalam buku ini  
dengan penuh semangat

selamat belajar

ISBN 978-979-068-495-9 (no jld lengkap)  
ISBN 978-979-068-496-6

Buku ini telah dinilai oleh Badan Standar Nasional Pendidikan (BSNP) dan telah dinyatakan layak sebagai buku teks pelajaran berdasarkan Peraturan Menteri Pendidikan Nasional Republik Indonesia Nomor: 81 Tahun 2008 Tanggal 11 Desember 2008 tentang Penetapan Buku Teks Pelajaran yang Memenuhi Syarat Kelayakan untuk Digunakan dalam Proses Pembelajaran.

Harga Eceran Tertinggi (HET) Rp8.931,-

